

وزارة العمل والشؤون الاجتماعية  
دائرة الرعاية الاجتماعية



إحصاءات وحدات الرعاية الاجتماعية  
في العراق لسنة 2017

مديرية الإحصاء الاجتماعي والتربوي

2017

1	..... المقدمة	-
1	..... منهجية العمل	-
2	..... تعاريف المؤشرات والمفاهيم	-
3	..... مؤشرات تحليلية	-

الجدول التفصيلية

6	عدد وحدات الرعاية الإجتماعية وعدد المستفيدين الموجودين والداخلين والمغادرين وعدد العاملين خلال الفترة (2013-2017).....	(1)
7	..... القسم الاول : جداول تجميعية	-
8	عدد وحدات الرعاية الإجتماعية حسب المحافظة ونوع الوحدة لسنة 2017.....	(2)
9	عدد وحدات الرعاية الإجتماعية وعدد المستفيدين الموجودين والداخلين والمغادرين والعاملين (الفعلي) حسب الجنس ونوع الوحدة لسنة 2017.....	(3)
10	عدد المستفيدين الموجودين في وحدات الرعاية الأتجتماعية حسب نوع الوحدة وفئات العمر والجنس لسنة 2017.....	(4)
11	عدد المستفيدين الموجودين في وحدات الرعاية الأتجتماعية حسب نوع الوحدة والمحافظة والجنس لسنة 2017.....	(5)
12	عدد المستفيدين الداخليين الى وحدات الرعاية الأتجتماعية حسب فئات العمر ونوع الوحدة والجنس لسنة 2017.....	(6)
13	عدد العاملين في وحدات الرعاية الاجتماعية (على الملاك) حسب الشهادة والجنس والمحافظة لسنة 2017.....	(7)
14	عدد العاملين في وحدات الرعاية الاجتماعية (الفعلي) حسب الشهادة والجنس والمحافظة لسنة 2017.....	(8)
15	..... القسم الثاني : دور الدولة	-
16	عدد الوحدات وعدد الموجودين والداخلين والمغادرين والعاملين (الفعلي) في دور الدولة حسب المحافظة لسنة 2017.....	(9)
17	عدد المستفيدين الموجودين في دور الدولة حسب فئات العمر والجنس والمحافظة لسنة 2017.....	(10)
18	عدد المستفيدين الموجودين في دور الدولة حسب الحالة الاجتماعية والصحية وفئات العمر والجنس لسنة 2017.....	(11)
19	عدد المستفيدين الموجودين في دور الدولة حسب المرحلة الدراسية والجنس لسنة 2017.....	(12)
20	عدد المستفيدين الداخليين الى دور الدولة حسب المحافظة وفئات العمر والجنس لسنة 2017.....	(13)
21	عدد المستفيدين المغادرين من دور الدولة حسب أسباب المغادرة والجنس والمحافظة لسنة 2017.....	(14)
22	عدد العاملين في دور الدولة على الملاك) حسب الشهادة والجنس والمحافظة لسنة 2017.....	(15)
23	عدد العاملين في دور الدولة(الفعلي) حسب الشهادة والجنس والمحافظة لسنة 2017.....	(16)

24	.....	القسم الثالث : دور رعاية المسنين والمقعدين.....	-
25	.....	عدد الوحدات والسعة وعدد الموجودين والداخلين والمغادرين والعاملين (الفعلي) في دور رعاية المسنين والمقعدين حسب المحافظة لسنة 2017.....	(17)
26	.....	عدد المستفيدين الموجودين في دور رعاية المسنين والمقعدين حسب فئات العمر والجنس والمحافظة لسنة 2017.....	(18)
27	.....	عدد المستفيدين الموجودين في دور رعاية المسنين والمقعدين حسب الحالة العلمية والجنس لسنة 2017.....	(19)
28	.....	عدد المستفيدين الموجودين في دور رعاية المسنين والمقعدين حسب الحالة الاجتماعية والجنس والمحافظة لسنة 2017.....	(20)
29	.....	عدد المستفيدين الموجودين في دور رعاية المسنين والمقعدين حسب اسباب التواجد وفئات العمر والجنس والمحافظة لسنة 2017.....	(21)
30	.....	عدد المستفيدين الداخليين في دور رعاية المسنين والمقعدين حسب فئات العمر والجنس والمحافظة لسنة 2017.....	(22)
31	.....	عدد المستفيدين المغادرين في دور رعاية المسنين والمقعدين حسب اسباب المغادرة والجنس والمحافظة لسنة 2017.....	(23)
32	.....	عدد العاملين الموجودين في دور رعاية المسنين والمقعدين(على الملاك) حسب الشهادة والمحافظة والجنس لسنة 2017.....	(24)
33	.....	عدد العاملين الموجودين في دور رعاية المسنين والمقعدين (الفعلي) حسب الشهادة والمحافظة والجنس لسنة 2017.....	(25)
34	.....	القسم الرابع : دور الحنان للعاجزين كلياً.....	-
35	.....	عدد الوحدات والسعة وعدد الموجودين والداخلين والمغادرين والعاملين (الفعلي) في دور الحنان للعاجزين كلياً حسب المحافظة لسنة 2017.....	(26)
36	.....	عدد المستفيدين الموجودين في دور الحنان للعاجزين كلياً حسب فئات العمر والجنس والمحافظة لسنة 2017.....	(27)
37	.....	عدد المستفيدين الموجودين في دور الحنان للعاجزين كلياً حسب الحالة العلمية والجنس لسنة 2017.....	(28)
38	.....	عدد المستفيدين الموجودين في دور الحنان للعاجزين كلياً حسب الحالة الاجتماعية والجنس والمحافظة لسنة 2017.....	(29)
39	.....	عدد المستفيدين الموجودين في دور الحنان للعاجزين كلياً حسب أسباب التواجد وفئات العمر والجنس لسنة 2017.....	(30)
40	.....	عدد المستفيدين الموجودين في دور الحنان للعاجزين كلياً حسب نوع العوق وفئات العمر والجنس لسنة 2017.....	(31)
41	.....	عدد المستفيدين الداخليين في دور الحنان للعاجزين كلياً حسب فئات العمر والجنس والمحافظة لسنة 2017.....	(32)

42	عدد المستفيدين المغادرين في دور الحنان للعاجزين كليا حسب اسباب المغادرة والجنس والمحافظة لسنة 2017	(33)
43	عدد العاملين الموجودين في دور الحنان للعاجزين كليا (على الملاك) حسب الشهادة والمحافظة والجنس لسنة 2017	(34)
44	عدد العاملين الموجودين في دور الحنان للعاجزين كليا (الفعلي) حسب الشهادة والمحافظة والجنس لسنة 2017	(35)
45	- <b>القسم الخامس : دور ومعاهد رعاية المعوقين</b>	
46	عدد الوحدات وعدد المستفيدين والداخلين والعاملين (الفعلي) في دور ومعاهد رعاية المعوقين حسب المحافظة لسنة 2017	(36)
47	عدد المستفيدين الموجودين في دور ومعاهد رعاية المعوقين والورش حسب فئات العمر والجنس والمحافظة لسنة 2017	(37)
48	عدد المستفيدين الموجودين في دور ومعاهد رعاية المعوقين حسب نوع العوق والجنس لسنة 2017	(38)
49	عدد المستفيدين الموجودين في دور ومعاهد رعاية المعوقين حسب نوع العوق وفئات العمر والجنس لسنة 2017	(39)
51	عدد المستفيدين الموجودين في (معاهد التأهيل المهني والورش) حسب نوع العوق والتأهيل والتدريب والجنس لسنة 2017	(40)
52	عدد المستفيدين الموجودين في (معاهد الصم والبكم) حسب المرحلة الدراسية والجنس لسنة 2017	(41)
53	عدد المستفيدين الموجودين في (معاهد العوق الحركي والمكفوفين) حسب المرحلة الدراسية والجنس لسنة 2017	(42)
54	عدد المستفيدين الموجودين في (معاهد التخلف العقلي) حسب المرحلة الدراسية والجنس لسنة 2017	(43)
55	عدد المستفيدين الداخليين في دور ومعاهد رعاية المعوقين حسب فئات العمر والجنس والمحافظة لسنة 2017	(44)
56	عدد المستفيدين المغادرين من دور ومعاهد المعوقين حسب اسباب المغادرة والجنس لسنة 2017	(45)
57	عدد العاملين في دور ومعاهد رعاية المعوقين ( على الملاك ) حسب الشهادة والجنس والمحافظة لسنة 2017	(46)
58	عدد العاملين في دور ومعاهد رعاية المعوقين ( الفعلي ) حسب الشهادة والجنس والمحافظة لسنة 2017	(47)
59	- <b>القسم السادس : المستفيدين المشمولين برواتب شبكة الحماية الاجتماعية للذكور والاناث</b>	
60	عدد المستفيدين المشمولين برواتب شبكة الحماية الاجتماعية للمرأة والرجل حسب اخر دفعة لسنة 2017	(48)
61	المبالغ المصروفة للمستفيدين والمستفيدات من الرجال والنساء المشمولين برواتب شبكة الحماية الاجتماعية حسب الدفعة لسنة 2017	(49)

63	..... القسم السابع : هيئة رعاية ذوي الاعاقة والاحتياجات الخاصة	-
64	..... عدد المعاقين الذين تم شمول معيبيهم براتب حسب المحافظة والنوع الاجتماعي لعام 2017	(50)
65	..... عدد المعاقين الذين تم شمول معيبيهم براتب حسب الفئات العمرية والنوع الاجتماعي لعام 2017	(51)
66	..... عدد المعاقين ومعيبيهم من الموظفين الذين استلموا رواتب حسب المحافظة والنوع الاجتماعي لعام 2017	(52)
67	..... عدد المعينين الذين تم منحهم اجازة معين متفرغ حسب جهات العمل والنوع الاجتماعي 2017	(53)
68	..... عدد المعاقين ومعيبيهم من الموظفين الذين منحوا اجازة معين متفرغ حسب المحافظة والنوع الاجتماعي لعام 2017	(54)
69	..... عدد المعاقين الذين تم منح اقاربهم اجازة المعين المتفرغ حسب الفئات العمرية والنوع الاجتماعي لعام 2017	(55)

محتويات الاشكال

5	..... مخطط لعدد المستفيدين الداخليين الى وحدات الرعاية الاجتماعية حسب الجنس خلال الفترة (2013-2017)	شكل (1)
5	..... مخطط لعدد المستفيدين المغادرين من وحدات الرعاية الاجتماعية حسب الجنس خلال الفترة (2013-2017)	شكل (2)
6	..... مخطط لعدد العاملين الفعليين في وحدات الرعاية الاجتماعية حسب الجنس خلال الفترة (2013-2017)	شكل (3)

محتويات الخرائط

4	..... خارطة العراق موزع عليها عدد المستفيدين الموجودين في وحدات الرعاية الاجتماعية لسنة 2017	خارطة (1)
---	--	-----------

**مقدمة**

تقوم مؤسسات الرعاية الاجتماعية في العراق بتقديم الخدمات لشرائح معينة في المجتمع من ذوي الإحتياجات الخاصة وهم الأيتام ، المعوقين ، المسنين والمقعدين ، العاجزين كلياً. يسعى الجهاز المركزي للإحصاء دائماً إلى توفير بيانات تغطي نشاطات هذه المؤسسات ضمن جهوده المشتركة مع وزارة العمل والشؤون الاجتماعية .

يحتوي هذا التقرير على سبعة أقسام يتضمن القسم الأول بيانات تجميعية والقسم الثاني دور الدولة والقسم الثالث دور رعاية المسنين والمقعدين والقسم الرابع دور الحنان للعاجزين كلياً والقسم الخامس دور ومعاهد رعاية المعوقين والقسم السادس الأسر المشمولة براتب شبكة الحماية الاجتماعية للذكور والاناث ، والقسم السابع هيئة ذوي الاعاقة والاحتياجات الخاصة.

ويوفر بيانات عن عدد وحدات الرعاية الاجتماعية بأنواعها المختلفة وهي دور الدولة ، دور المسنين والمقعدين، دور الحنان للعاجزين كلياً، ودور ومعاهد المعوقين وبيانات عن المستفيدين الموجودين والداخلين والمغادرين والعاملين فيها . نود التنويه بأن دور المسنين والمقعدين في السنوات السابقة كانت تشمل (دور المسنين والمقعدين ودور الحنان للعاجزين كلياً) ولكن منذ عام 2013 تم فصل دور المسنين والمقعدين عن دور الحنان للعاجزين كلياً كل منهما بقسم خاص. وفي عام 2016 أُضيفَ قسم سابع حيث تم شمول هيئة ذوي الاعاقة التي كان من اهدافها : رعاية ذوي الاعاقة والاحتياجات الخاصة وتأمين معيشة لائقة وحياة كريمة لهم والقضاء على اشكال التمييز تجاههم وتهيئة مستلزمات دمجهم في المجتمع ، الارتقاء بالعمل المؤسسي والبرامج والخدمات التي تقدمها الهيئة ، احترام العوق وقبول العجز كجزء من التنوع البشري والطبيعة الانسانية ،

تضمن التقرير عدد المعاقين الذين تم شمول معينهم براتب ، وعدد المعينين الذين تم منحهم اجازة للعناية بذويهم من المعاقين ومؤشرات اخرى تفصيلية عن المعين. ومما تجدر الاشارة اليه ان الهيئة تشكلت في عام 2015 بموجب قانون رعاية ذوي الاعاقة والاحتياجات الخاصة المرقم (38) لسنة 2013 لتكون الجهة الرسمية الممثلة لذوي الاعاقة في العراق ويتكون مجلس ادارتها من (30) عضواً ممثلين من الوزارات بضمنهم سبعة اعضاء من ذوي الاعاقة. وتم شمول معينهم براتب وفق المادة 2/19 من قانون رعاية ذوي الاعاقة .

**منهجية العمل**

يتم تنفيذ مسح سنوي عن وحدات الرعاية الاجتماعية في العراق باستخدام استمارة إحصائية مصممة لهذا الغرض بالتنسيق والتعاون مع دائرة الرعاية الاجتماعية في وزارة العمل والشؤون الاجتماعية يجري توزيعها على كافة وحدات الرعاية الموجودة في العراق ( عدا إقليم كردستان ) لتتملأ بالمعلومات المطلوبة وتعاد إلى دوائر الرعاية الاجتماعية في المحافظات خلال فترة أقصاها شهر حيث تدقق وترسل إلى دائرة الرعاية الاجتماعية في وزارة العمل والشؤون الاجتماعية لأعداد جداول الاخراج ثم إلى مديرية الإحصاء الاجتماعي والتربوي في الجهاز المركزي للإحصاء لتجري عملية التدقيق والطبع وإصدار التقرير النهائي السنوي.

يشمل هذا التقرير جميع المحافظات باستثناء محافظة نينوى بسبب العمليات العسكرية فيها ضد الارهاب الا ان بيانات شبكة الحماية الاجتماعية تتضمن المشمولين في هذه المحافظة وقد تضمن التقرير الخدمات التي تقدمها هيئة ذوي

الإعاقة وتم اضافتها بقسم خاص وبجداول خاصة لم يتم تضمينها في الجداول التجميعية للتقرير وذلك لخصوصيتها واختلاف معطياتها عن الأقسام الأخرى .

### تعريف المؤشرات والمفاهيم :

1. عدد الوحدات : هو عدد دور الرعاية الاجتماعية
2. السعة : هي مدى استيعاب دور الرعاية من المستفيدين
3. المستفيدين : هم الأشخاص الموجودون والداخلون لأحدى دور الرعاية الاجتماعية والذي تتوفر بهم الشروط للمكوث في دور الرعاية.
4. نوع الوحدة : اي نوع الدار أو القسم التابع لدور الرعاية الاجتماعية.
5. العاملین (الفعلي) : اي شمول جميع العاملين(بشمول العقود والأجر اليومي) الموجودين فعلا في وحدة الرعاية الاجتماعية.
6. العاملین (على الملاك) : هم العاملین المسجلين على الملاك بما فيهم المجازين .
7. قسم العاجزين كليا : يهدف مركز رعاية المعوقين العاجزين كليا الى تقديم الخدمات الاجتماعية والصحية والثقافية والترفيهية لتمكينهم من التغلب على الآثار التي نجمت عن عجزهم وضمان حياة كريمة هادئة لهم وترتبط بهذا المركز دور رعاية المسنين ودور الحنان لشديدي العوق .
8. قسم العوق العقلي: هو احد مراكز دائرة رعاية ذوي الإحتياجات الخاصة ويهدف الى رعاية الاطفال المعاقين عقليا ونفسيا الذين يعانون من حالات عقلية غير اعتيادية ومن المتخلفين عقليا ومن المصابين بالامراض العقلية وحالات الاضطرابات النفسية في المعاهد التعليمية والتدريبية المنتشرة في بغداد والمحافظات .
9. معاهد المكفوفين وهي المعاهد المعدة لقبول المكفوفين وضعاف البصر لتوفير الرعاية لهم وتعليمهم بعض المهارات بالطرق التي تتناسب وظروفهم بما يؤهلهم لكسب عيشهم بانفسهم.
10. قسم العوق البدني : يرعى هذا المركز ثلاث فئات من المعاقين تتمثل بالمكفوفين والصم والبكم والعوق الحركي (الفيزياوي) اضافة الى معاهد التأهيل المهني ويهدف الى تعليمهم وتأهيلهم في المعاهد المنتشرة في بغداد والمحافظات حسب نوع العوق وتقديم الخدمات التعليمية والتربوية عبر المناهج التدريسية إضافة للخدمات التأهيلية والترفيهية والصحية للمستفيدين . . . وتخصص طرق التدريس حسب نوع العوق حيث تختلف في معاهد المكفوفين وتكون بطريقة برايل والصم والبكم بطريقة الإشارة والفيزياوي بالطريقة التدريسية الاعتيادية .
11. معاهد العوق الحركي (الفيزياوي): وتهدف الى توفير ظروف ملائمة للمعاقين حركياً (فيزياوياً) ممن اصابوا بالشلل او البتر او التشوه وتمكينهم من التعلم وتأهيلهم ومساعدتهم في التغلب على عوقهم ليسهل دمجهم في المجتمع والتفاعل معه.
12. معاهد الصم والبكم وضعاف السمع: وتهدف الى توفير ظروف ملائمة للمعوقين سمعياً لتمكينهم من التعلم وبلغة الإشارة والتأهيل الخاص بأستعمال المعينات السمعية لضعاف السمع لمساعدتهم في التغلب على عوقهم ودمجهم في المجتمع والتفاعل معه.
13. معاهد التأهيل المهني : وتهدف الى تأهيل المعوقين او إعادة تأهيلهم مهنياً بما يتناسب مع قابلياتهم البدنية والفكرية مما يساعدهم على الأعتتماد على انفسهم وكسب عيشهم والمساهمة مع اقرانهم من غير المعوقين في النشاط الإقتصادي وذلك من خلال اقامة دورات تأهيلية خاصة لمهن جديدة مناسبة لنوع ودرجة العوق مثل مهنة ( الحدادة ، النجارة ، الخياطة ، الكهراء والتدريب على الحاسوب ).

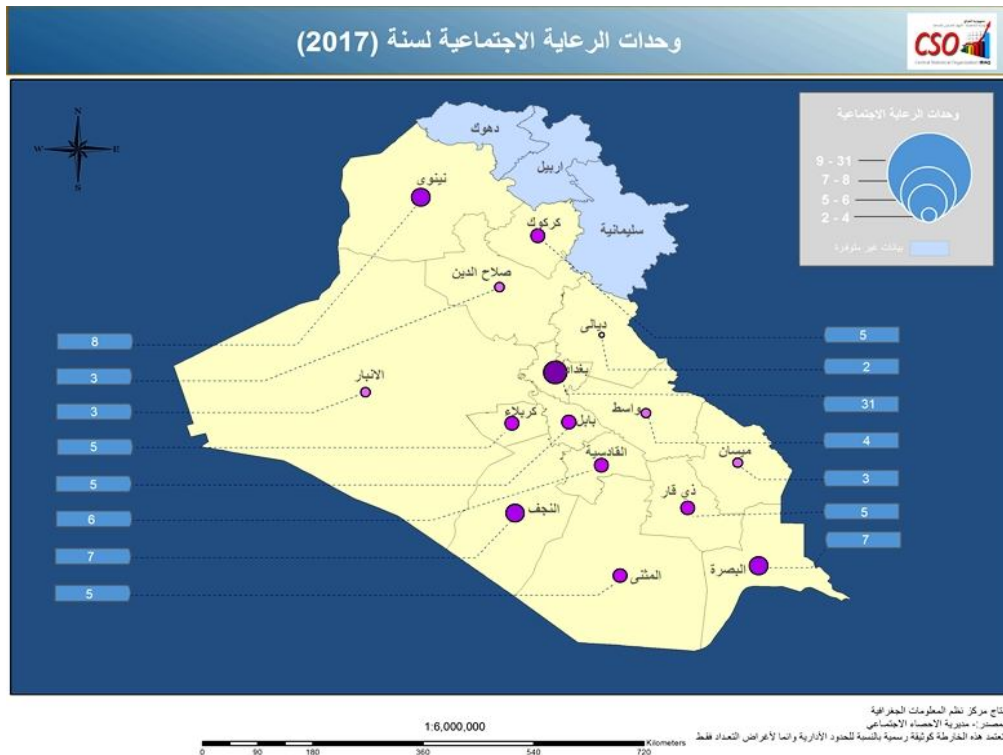
• تصنيف دور الدولة :-

1. دور الدولة للأطفال : وتضم الأطفال الأيتام من عمر الولادة وحتى اتمامهم السن الخامسة من العمر ومن كلا الجنسين .
  2. دور الدولة للصغار : وتضم الأطفال الأيتام من عمر ست سنوات ولغاية الثانية عشر من العمر .
  3. دور الدولة للاحداث والبنات : وتضم الأيتام من عمر الثانية عشر ولغاية اتمامهم الثامنة عشر من العمر ويجوز تمديدها فترة أخرى لبقاء المستفيد اذا كان في الصفوف المنتهية من الدراسة الإعدادية او ما يعادلها .
- وتقسم هذه الدور الى قسمين ، يطلق على الدار التي ترعى المستفيدين من الاولاد (دار البراعم) وعلى الدار التي ترعى المستفيدات ( دار الزهور).

**مؤشرات تحليلية**

فيما يأتي أهم المؤشرات التي تضمنها التقرير مقارنة بالسنوات الخمس الماضية :-

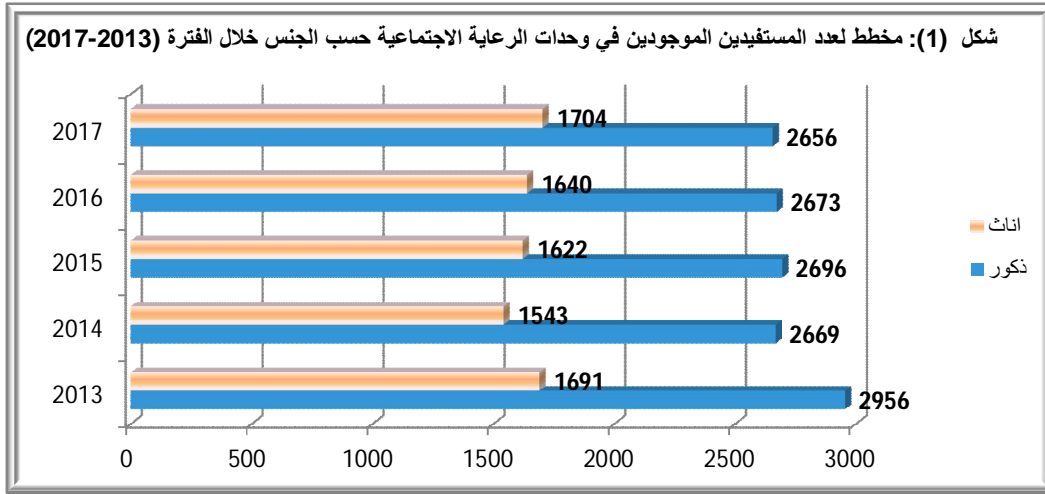
1. بلغ عدد وحدات الرعاية الاجتماعية في العراق (99) وحدة في سنة 2017 (جدول 2) ، تشكل دور رعاية المعوقين أعلى نسبة مقدارها (63.7%) من المجموع الكلي لتيها دور الدولة بنسبة (22.2%) ثم دور المسنين والمقعدين بنسبة (12.1%) ثم دور الحنان للعاجزين كلياً بنسبة (2.0%)، هذا مع الإشارة إلى أن دور المسنين والمقعدين كانت تشمل دور الحنان للعاجزين كلياً من كافة الفئات العمرية استناداً إلى قانون الرعاية الاجتماعية الا انه تم فصل دور الحنان للعاجزين كلياً عن المسنين والمقعدين " ، وبالمقارنة مع السنة السابقة فأننا نجد ازدياداً بنسبة (1.0%) في عدد وحدات الرعاية الاجتماعية حيث كان عددها (98) وحدة في سنة 2016 ، أما بالنسبة للفترة (2017\_2013) فنلاحظ إن هناك زيادة في عدد وحدات الرعاية الاجتماعية بنسبة قدرها (3.1%) حيث كان عددها(96) وحدة في سنة 2013.



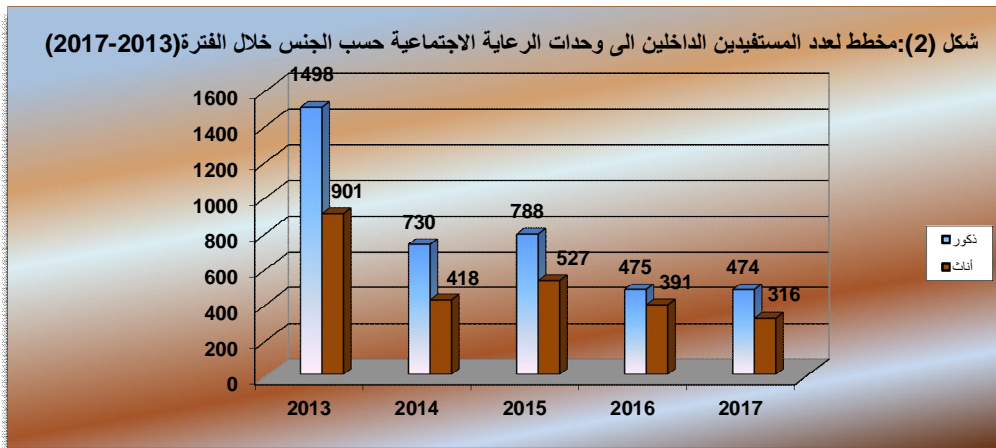


كما يوضح (جدول 3) التالي :

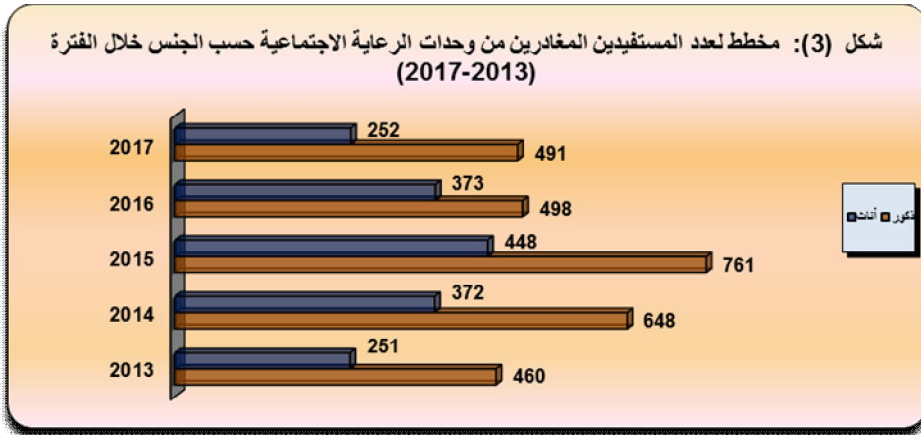
2. بلغ المستفيدين الموجودين في وحدات الرعاية الاجتماعية (4360) مستفيداً ومستفيدة خلال سنة 2017 تشكل الاناث منهم نسبة ( 39.1 %) ويشكل عدد المستفيدين في دور رعاية المعوقين أعلى نسبة من المجموع الكلي حيث بلغت (74.9%) تليها في دور الدولة بنسبة مقدارها (10.0%) وفي دور المسنين والمقعدين كانت نسبتهم (7.6%) ثم عدد المستفيدين في دور الحنان للعاجزين كلياً بنسبة (7.5%)، وقد ازداد عدد المستفيدين الموجودين في وحدات الرعاية الاجتماعية عن السنة السابقة بنسبة (1.1 %) حيث كان عددهم (4313) مستفيداً ومستفيدة في سنة (2016) وكذلك شهدت الفترة (2017\_2013) انخفاضاً في عدد المستفيدين الموجودين بنسبة (6.2%) إذ كان عددهم (4647) مستفيداً ومستفيدة في سنة 2013 .



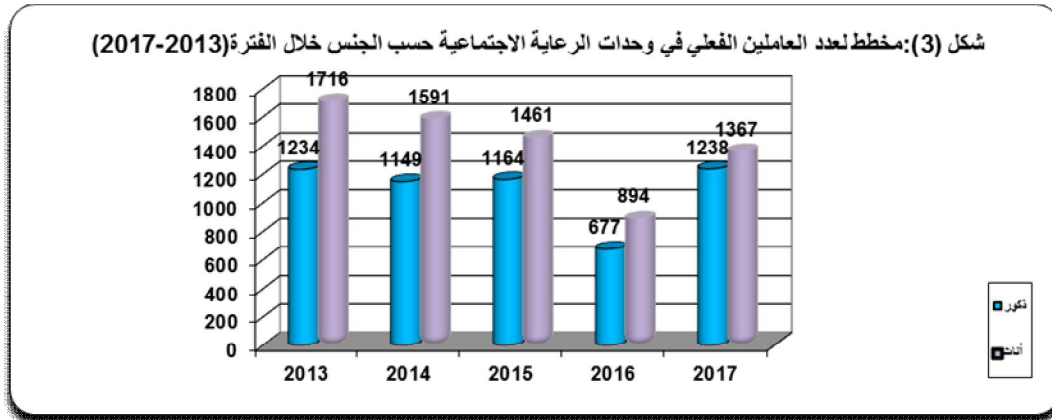
3. بلغ عدد المستفيدين الداخليين إلى كافة وحدات الرعاية الاجتماعية (790) مستفيداً ومستفيدة خلال سنة 2017 نسبة الاناث منهم ( 40.0 %) وقد ظهر بأن نسبة الداخليين منهم في دور رعاية المعوقين ( 67.0 %) وفي دور المسنين والمقعدين ( 17.0 %) ، أما في دور الدولة فقد بلغت نسبتهم (11.8%) وكانت نسبتهم في دور الحنان للعاجزين كلياً (4.3%) ، وبالمقارنة مع السنة السابقة حصلت انخفاض في عدد المستفيدين الداخليين الى وحدات الرعاية الاجتماعية بنسبة مقداره (8.8%) حيث كان عددهم (866) مستفيداً ومستفيدة خلال سنة 2016 وخلال الفترة (2017\_2013) انخفض عدد المستفيدين بنسبة (67.1%) حيث كان عددهم (2399) مستفيداً ومستفيدة في سنة 2013.



4. خلال سنة 2017 غادر وحدات الرعاية الاجتماعية على اختلاف أنواعها (743) مستفيداً ومستفيدة تشكل الإناث المغادرات نسبة قدرها (33.9%) وبلغت نسبة المستفيدين المغادرين في دور رعاية المعوقين (74.2%) وفي دور المسنين والمقعدين (19.5%) وفي دور الدولة (3.1%) حيث بلغت نسبتهم في دور الحنان للعاجزين كلياً (3.2%) ، وبالمقارنة مع السنة السابقة (2016) نجد ان هناك تغيير في عدد المستفيدين المغادرين من وحدات الرعاية الاجتماعية حيث انخفض بنسبة (14.7%) إذ كان عددهم (871) مستفيداً ومستفيدة وارتفع عدد المغادرين خلال الفترة (2017\_2013) بنسبة (4.5%) حيث كان عددهم (711) مستفيداً ومستفيدة في سنة 2013 .



5. بلغ عدد العاملين الموجودين فعلاً في وحدات الرعاية الاجتماعية (2605) عاملاً وعاملة في سنة 2017 نسبة الإناث منهم (52.5%)، وظهر بأن (58.2%) من العاملين هم في دور رعاية المعوقين و(23.6%) منهم يعملون في دور الدولة ، أما في دور المسنين والمقعدين فقد بلغت نسبة العاملين فيها (13.6%) وفي دور الحنان للعاجزين كلياً (4.6%) ، وبالمقارنة مع السنة السابقة طرأ تغيير في عدد العاملين فيها حيث كان عددهم (2634) عاملاً وعاملة خلال سنة 2016 أي أن هناك انخفاض بنسبة (1.1%)، وقد شهدت الفترة (2017\_2013) انخفاضاً في عدد العاملين بنسبة قدرها (11.7%) إذ كان عددهم (2950) عاملاً وعاملة في سنة 2013 .



6. ويوضح (جدول 48) عدد المستفيدين المشمولين برواتب شبكة الحماية الاجتماعية حيث بلغ (6303261) مستفيداً ومستفيدة لسنة 2017 نسبة الاناث منهم (38.9%) وإبتداءً من سنة 2013 فأن البيانات تخص المستفيدين من الذكور والاناث ، اما المبالغ المصروفة خلال سنة 2017 للمشمولين بشبكة الحماية الاجتماعية فقد كانت ( 1826.6 ) مليار دينار(كما موضح في جدول 49) تشكل المبالغ المصروفة للإناث (31.7%). ونجد إن هناك زيادة في عدد الأسر المشمولة برواتب شبكة الحماية بنسبة (595.9%) مقارنة بالعام الماضي حيث كان عددهم (905773) مستفيداً ومستفيدة لسنة2016.

#### جدول (1)

عدد وحدات الرعاية الاجتماعية وعدد المستفيدين الموجودين والداخلين والمغادرين وعدد العاملين خلال الفترة (2013 - 2017)

العاملون	المستفيدون			وحدات الرعاية الاجتماعية	السنة
	المغادرون	الداخلون	الموجودون		
2950	711	2399	4647	96	2013
2740	1020	1148	4212	94	2014
2625	1209	1315	4318	96	2015
2634	871	866	4313	98	2016
2605	743	790	4360	99	2017
-1.1	-14.7	- 8.8	1.1	1.0	نسبة التغيير خلال الفترة %(2016-2017)
- 11.7	4.5	- 67.1	- 6.2	3.1	نسبة التغيير خلال الفترة %(2013-2017)

7. أما عن مؤشرات ذوي الاعاقة (جدول 50)، فقد بلغ عدد المعاقين الذين تم شمول معينهم براتب (19301) معاق ومعاقه كانت نسبة الاناث منهم (33.7%)، وكانت اعلى نسبة للمعاقين في محافظة بغداد حيث بلغت نسبتهم (30.2%) تليها محافظة ذي قار بنسبة (7.6%) وتليها محافظة بابل بنسبة (7.5%) وبعدها محافظة البصرة وصلاح الدين وديالى وبقية المحافظات بنسب متفاوتة.

- القسم الأول -

-First section -

جدول تجميعية

**Accumulation Tables**

عدد وحدات الرعاية الإجتماعية حسب المحافظة ونوع الوحدة لسنة 2017  
Number of social care units by governorate and type of unit for 2017

Table (2)

جدول (2)

Governorate	المجموع Total	دور رعاية المعوقون Nursing houses for disabled	دور الحنان للعاجزين كلياً Hanan houses for severly disabled	المسنون والمقعدون The aged and disabled	دور الدولة *			المحافظة	
					State care centres for young girls and boys المجموع Total	زهور Flowers	براعم Buds		اطفال Children
Nineveh	8	5	0	1	2	1	1	0	نينوى
Salah-Aldeen	3	1	0	1	1	0	1	0	صلاح الدين
Kirkuk	5	3	0	1	1	0	1	0	كركوك
Diyala	2	1	0	0	1	0	1	0	ديالى
Baghdad	31	24	1	2	4	2	1	1	بغداد
Al-Anbar	3	3	0	0	0	0	0	0	الانبار
Babylon	5	2	0	1	2	1	1	0	بابل
Kerbela	5	2	1	1	1	0	1	0	كربلاء
Al-Najaf	7	5	0	1	1	0	1	0	النجف
Al-Qadesyia	6	3	0	1	2	1	1	0	القادسية
Al-muthanna	5	4	0	0	1	0	1	0	المتشي
Thi-Qar	5	1	0	1	3	1	1	1	ذي قار
Wasit	4	3	0	0	1	0	1	0	واسط
Missan	3	1	0	1	1	0	1	0	ميسان
Al-Basrah	7	5	0	1	1	0	1	0	البصرة
<b>Total</b>	<b>99</b>	<b>63</b>	<b>2</b>	<b>12</b>	<b>22</b>	<b>6</b>	<b>14</b>	<b>2</b>	<b>المجموع</b>

\*Note: State care houses are divided into houses for boys which called (buds house) and others for girls named (flowers house)

\* ملاحظة دور الدولة تقسم الى دور الدولة للاطفال حيث تكون بطبيعة الحال مختلطة ويطلق على الدار التي ترعى المستفيدين من الاولاد (دار البراعم) وعلى الدار التي ترعى المستفيدات (دار الزهور)

عدد وحدات الرعاية الإجتماعية وعدد المستفيدين الموجودين والداخلين والمغادرين والعاملين (الفعلي) حسب الجنس ونوع الوحدة لسنة 2017

Actual number of social care units, beneficiaries (presents, entrants, departures) and employees by sex and unit type for 2017

Table (3)

جدول (3)

Units	العاملون (الفعلي) Employees			المغادرون Departures			الداخلون Entrants			الموجودون Presents			العدد No.	الوحدات
	مج	أ	ذ	مج	أ	ذ	مج	أ	ذ	مج	أ	ذ		
	T	F	M	T	F	M	T	F	M	T	F	M		
State care houses for kids (boys and girls)	614	359	255	23	4	19	93	35	58	435	151	284	22	دور الدولة
Nursing houses of old and disabled persons	353	98	255	145	60	85	134	60	74	333	130	203	12	دور المسنين والمقعدين
Hanan houses for completely disabled persons	121	52	69	24	7	17	34	14	20	326	155	171	2	دور الحنان للعاجزين كلياً
Nursing houses for disabled	1517	858	659	551	181	370	529	207	322	3266	1268	1998	63	دور رعاية المعوقين
<b>Total</b>	<b>2605</b>	<b>1367</b>	<b>1238</b>	<b>743</b>	<b>252</b>	<b>491</b>	<b>790</b>	<b>316</b>	<b>474</b>	<b>4360</b>	<b>1704</b>	<b>2656</b>	<b>99</b>	<b>المجموع</b>

عدد المستفيدين الموجودين في وحدات الرعاية الاجتماعية حسب نوع الوحدة وفئات العمر والجنس لسنة 2017

Number of beneficiaries in social care units by unit type, age group and sex for 2017

Table (4)

جدول (4)

Age group	المجموع			دور رعاية المعوقين			دور الحنان للعاجزين كلياً			المسنون والمقعدون			دور الدولة			الفئة العمرية
	Total			Disabled nursing houses			Hanan houses for completely disabled persons			Aged and disabled			State care houses for kids			
	مج	أ	ذ	مج	أ	ذ	مج	أ	ذ	مج	أ	ذ	مج	أ	ذ	
	T	F	M	T	F	M	T	F	M	T	F	M	T	F	M	
-4	53	28	25	0	0	0	0	0	0	0	0	0	53	28	25	4-
-6	178	77	101	120	55	65	4	2	2	0	0	0	54	20	34	6-
-9	1051	420	631	962	388	574	10	5	5	0	0	0	79	27	52	9-
-12	1150	398	752	1035	365	670	24	10	14	0	0	0	91	23	68	12-
-15	891	324	567	770	280	490	28	19	9	0	0	0	93	25	68	15-
-18	256	116	140	156	65	91	43	24	19	0	0	0	57	27	30	18-
-20	71	35	36	30	15	15	33	19	14	0	0	0	8	1	7	20-
-30	143	78	65	51	36	15	92	42	50	0	0	0	0	0	0	30-
-40	122	57	65	64	34	30	51	21	30	7	2	5	0	0	0	40-
-50	113	43	70	65	26	39	30	10	20	18	7	11	0	0	0	50-
-60	97	40	57	12	4	8	11	3	8	74	33	41	0	0	0	60-
-70	118	41	77	1	0	1	0	0	0	117	41	76	0	0	0	70-
70 and more	117	47	70	0	0	0	0	0	0	117	47	70	0	0	0	70 فأكثر
Total	4360	1704	2656	3266	1268	1998	326	155	171	333	130	203	435	151	284	المجموع

عدد المستفيدين الموجودين في وحدات الرعاية الاجتماعية حسب نوع الوحدة والمحافظه والجنس لسنة 2017  
Number of beneficiaries in social care units by unit type, governorate and sex for 2017

Table (5)

جدول (5)

Governorate	المجموع			دور رعاية المعوقون			دور الحنان للعاجزين كلياً			المسنون والمقعدون			دور الدولة			المحافظة
	Total			Disabled nursing houses			Hanan houses for completely disabled			Aged and disabled			State care houses for kids			
	مج	أ	ذ	مج	أ	ذ	مج	أ	ذ	مج	أ	ذ	مج	أ	ذ	
	T	F	M	T	F	M	T	F	M	T	F	M	T	F	M	
Nineveh	29	8	21	0	0	0	0	0	0	0	0	0	29	8	21	نينوى
Salah-Aldeen	50	24	26	50	24	26	0	0	0	0	0	0	0	0	0	صلاح الدين
Kirkuk	107	34	73	82	31	51	0	0	0	13	3	10	12	0	12	كركوك
Diyala	60	18	42	52	18	34	0	0	0	0	0	0	8	0	8	ديالى
Baghdad	2248	959	1289	1702	652	1050	190	155	35	126	53	73	230	99	131	بغداد
Al-Anbar	90	34	56	90	34	56	0	0	0	0	0	0	0	0	0	الانبار
Babylon	161	66	95	101	38	63	0	0	0	35	15	20	25	13	12	بابل
Kerbela	282	66	216	103	47	56	136	0	136	37	19	18	6	0	6	كربلاء
Al-Najaf	329	120	209	284	111	173	0	0	0	30	9	21	15	0	15	النجف
Al-Qadesyia	216	80	136	157	54	103	0	0	0	27	10	17	32	16	16	القادسية
Al-muthanna	176	54	122	157	54	103	0	0	0	0	0	0	19	0	19	المتنشى
Thi-Qar	89	43	46	48	27	21	0	0	0	6	1	5	35	15	20	ذي قار
Wasit	131	38	93	121	38	83	0	0	0	0	0	0	10	0	10	واسط
Missan	100	30	70	79	24	55	0	0	0	21	6	15	0	0	0	ميسان
Al-Basrah	292	130	162	240	116	124	0	0	0	38	14	24	14	0	14	البصرة
Total	4360	1704	2656	3266	1268	1998	326	155	171	333	130	203	435	151	284	المجموع



عدد المستفيدين الداخليين الى وحدات الرعاية الاجتماعية حسب فئات العمر ونوع الوحدة والجنس لسنة 2017

Number of beneficiaries enrolled in social care units by age group, unit type and sex for 2017

Table (6)

جدول (6)

Age group	المجموع			دور رعاية المعوقون			دور الحنان للعاجزين كلياً			المسنون والمقعدون			دور الدولة			الفئات العمرية
	Total			Disabled nursing houses			Hanan houses for completely disabled			Aged and disabled			State care houses for kids			
	مج	أ	ذ	مج	أ	ذ	مج	أ	ذ	مج	أ	ذ	مج	أ	ذ	
	T	F	M	T	F	M	T	F	M	T	F	M	T	F	M	
4 and less	11	8	3	2	1	1	0	0	0	0	0	0	9	7	2	4 فأقل
6-5	104	42	62	86	33	53	0	0	0	0	0	0	18	9	9	6-5
9-6	163	52	111	142	43	99	0	0	0	0	0	0	21	9	12	9-6
12-9	145	49	96	120	41	79	3	3	0	0	0	0	22	5	17	12-9
15-12	104	42	62	78	34	44	6	3	3	0	0	0	20	5	15	15-12
18-15	56	26	30	40	21	19	13	5	8	0	0	0	3	0	3	18-15
20-18	32	14	18	29	12	17	3	2	1	0	0	0	0	0	0	20-18
30-20	37	23	14	32	22	10	5	1	4	0	0	0	0	0	0	30-20
40-30	4	1	3	0	0	0	2	0	2	2	1	1	0	0	0	40-30
50-40	10	5	5	0	0	0	1	0	1	9	5	4	0	0	0	50-40
60-50	37	16	21	0	0	0	1	0	1	36	16	20	0	0	0	60-50
70-60	52	23	29	0	0	0	0	0	0	52	23	29	0	0	0	70-60
70 and more	35	15	20	0	0	0	0	0	0	35	15	20	0	0	0	70 فأكثر
<b>Total</b>	<b>790</b>	<b>316</b>	<b>474</b>	<b>529</b>	<b>207</b>	<b>322</b>	<b>34</b>	<b>14</b>	<b>20</b>	<b>134</b>	<b>60</b>	<b>74</b>	<b>93</b>	<b>35</b>	<b>58</b>	<b>المجموع</b>

عدد العاملين في وحدات الرعاية الاجتماعية (على الملاك) حسب الشهادة والجنس والمحافظة لسنة 2017  
 Number of employees (permanent) in social care units by certificate, sex and governorate for 2017

Table (7)

جدول (7)

Governorate	المجموع		شهادات اخرى		بكالوريوس		دبلوم		اعدادية		متوسطة		ابتدائية		بدون مؤهل		المحافظة	
	Total		Other		Bachelor		Diploma		Preparatory		Intermediate		Primary		Without qualification			
	مجموع	أ	ذ	أ	ذ	أ	ذ	أ	ذ	أ	ذ	أ	ذ	أ	ذ	أ		ذ
	T	F	M	F	M	F	M	F	M	F	M	F	M	F	M	F	M	
Nineveh	70	42	28	1	0	12	10	5	2	7	5	8	0	9	11	0	0	نينوى
Salah-Aldeen	51	24	27	0	0	6	9	6	2	3	2	1	2	8	12	0	0	صلاح الدين
Kirkuk	32	21	11	0	1	4	1	4	1	3	1	5	0	5	7	0	0	كركوك
Diyala	43	24	19	0	0	13	6	6	5	0	2	1	1	4	5	0	0	ديالى
Baghdad	1250	625	625	36	28	164	115	95	44	82	89	43	42	205	307	0	0	بغداد
Al-Anbar	17	8	9	0	0	3	1	4	6	0	0	1	0	0	2	0	0	الانبار
Babylon	138	71	67	5	5	16	16	12	5	16	13	14	5	8	23	0	0	بابل
Kerbela	165	63	102	4	8	14	16	11	4	10	11	10	4	14	59	0	0	كربلاء
Al-Najaf	117	54	63	6	6	9	11	15	6	9	23	6	3	9	14	0	0	النجف
Al-Qadesyia	205	104	101	0	6	36	20	34	17	5	7	8	13	21	38	0	0	القادسية
Al-muthanna	91	61	30	0	0	11	9	19	1	8	3	8	4	15	13	0	0	المثنى
Thi-Qar	117	78	39	2	5	13	10	14	4	11	11	17	1	21	8	0	0	ذي قار
Wasit	115	84	31	5	0	14	10	29	5	15	1	6	5	15	10	0	0	واسط
Missan	74	34	40	2	4	8	7	11	3	7	4	3	6	3	16	0	0	ميسان
Al-Basrah	98	65	33	4	2	12	10	10	3	18	1	8	3	13	14	0	0	البصرة
Total	2583	1358	1225	65	65	335	251	275	108	194	173	139	89	350	539	0	0	المجموع

عدد العاملين في وحدات الرعاية الاجتماعية (الفعلي) حسب الشهادة والجنس والمحافظة لسنة 2017

Actual number of employees in social care units by certificate, sex and governorate for 2017

Table (8)

جدول (8)

Governorate	المجموع Total		شهادات اخرى Other		بكالوريوس Bachelor		دبلوم Diploma		اعدادية Preparatory		متوسطة Intermediate		ابتدائية Primary		المحافظة	
	مج	أ	ذ	أ	ذ	أ	ذ	أ	ذ	أ	ذ	أ	ذ	أ		ذ
	T	F	M	F	M	F	M	F	M	F	M	F	M	F		M
Nineveh	70	42	28	1	0	12	10	5	2	7	5	8	0	9	11	نينوى
Salah-Aldeen	51	24	27	0	0	6	9	6	2	3	2	1	2	8	12	صلاح الدين
Kirkuk	43	27	16	0	1	8	2	5	1	4	2	5	0	5	10	كركوك
Diyala	43	24	19	0	0	13	6	6	5	0	2	1	1	4	5	ديالى
Baghdad	1250	625	625	36	28	164	115	95	44	82	89	43	42	205	307	بغداد
Al-Anbar	17	8	9	0	0	3	1	4	6	0	0	1	0	0	2	الانبار
Babylon	138	71	67	5	5	16	16	12	5	16	13	14	5	8	23	بابل
Kerbela	165	63	102	4	8	14	16	11	4	10	11	10	4	14	59	كربلاء
Al-Najaf	121	55	66	6	6	9	11	16	6	9	23	6	5	9	15	النجف
Al-Qadesyia	205	104	101	0	6	36	20	34	17	5	7	8	13	21	38	القادسية
Al-muthanna	91	61	30	0	0	11	9	19	1	8	3	8	4	15	13	المتن
Thi-Qar	118	78	40	2	5	13	10	14	4	11	11	17	1	21	9	ذي قار
Wasit	118	86	32	5	0	15	10	29	5	16	1	6	5	15	11	واسط
Missan	77	34	43	2	7	8	7	11	3	7	4	3	6	3	16	ميسان
Al-Basrah	98	65	33	4	2	12	10	10	3	18	1	8	3	13	14	البصرة
Total	2605	1367	1238	65	68	340	252	277	108	196	174	139	91	350	545	المجموع

**- القسم الثاني -**  
**-Second section-**

**دور الدولة**  
**State care houses**

عدد الوحدات وعدد الموجودين والداخلين والمغادرين والعاملين (الفعلي) في دور الدولة حسب المحافظة لسنة 2017

Number of social care units, actual enrolled persons, departures and employees in state state care houses by governorate for 2017

جدول (9) Table (9)

Governorate	العاملون			المغادرون			الداخلون			الموجودون			الوحدات	المحافظة
	Employees			Departures			Enrolled kids			Presents				
	مج	أ	ذ	مج	أ	ذ	مج	أ	ذ	مج	أ	ذ		
T	F	M	T	F	M	T	F	M	T	F	M			
Nineveh	70	42	28	0	0	0	41	18	23	29	8	21	2	نينوى
Salah-Aldeen	26	14	12	0	0	0	0	0	0	0	0	0	1	صلاح الدين
Kirkuk	19	12	7	0	0	0	2	0	2	12	0	12	1	كركوك
Diyala	23	6	17	3	0	3	0	0	0	8	0	8	1	ديالى
Baghdad	131	82	49	12	4	8	47	16	31	230	99	131	4	بغداد
Babylon	55	30	25	2	0	2	0	0	0	25	13	12	2	بابل
Kerbela	20	12	8	0	0	0	0	0	0	6	0	6	1	كربلاء
Al-Najaf	35	14	21	0	0	0	0	0	0	15	0	15	1	النجف
Al-Qadesyia	70	39	31	4	0	4	1	1	0	32	16	16	2	القادسية
Al-muthanna	26	11	15	0	0	0	0	0	0	19	0	19	1	المتن
Thi-Qar	76	55	21	0	0	0	0	0	0	35	15	20	3	ذي قار
Wasit	36	26	10	2	0	2	0	0	0	10	0	10	1	واسط
Missan	9	3	6	0	0	0	0	0	0	0	0	0	1	ميسان
Al-Basrah	18	13	5	0	0	0	2	0	2	14	0	14	1	البصرة
Total	614	359	255	23	4	19	93	35	58	435	151	284	22	المجموع

عدد المستفيدين الموجودين في دور الدولة حسب فئات العمر والجنس والمحافظه لسنة 2017

Number of current beneficiaries in state care houses by age group, sex and governorate for 2017

Table (10)

جدول (10)

Governorate	المجموع		20-18		18-15		15-12		12-9		9-6		6-5		4 فأقل		المحافظة	
	Total												4 and less					
	مج	أ	ذ	أ	ذ	أ	ذ	أ	ذ	أ	ذ	أ	ذ	أ		ذ		
	T	F	M	F	M	F	M	F	M	F	M	F	M	F	M	F		M
Nineveh	29	8	21	0	0	0	3	1	7	1	7	1	4	2	0	3	0	نينوى
Salah-Aldeen	0	0	0	0	0	0	0	0	0	0	0	0	0	0	0	0	0	صلاح الدين
Kirkuk	12	0	12	0	0	0	1	0	8	0	2	0	1	0	0	0	0	كركوك
Diyala	8	0	8	0	0	0	0	0	3	0	5	0	0	0	0	0	0	ديالى
Baghdad	230	99	131	0	5	16	12	18	17	10	29	18	25	14	21	23	22	بغداد
Babylon	25	13	12	0	0	2	2	2	3	6	3	3	3	0	1	0	0	بابل
Kerbela	6	0	6	0	0	0	1	0	3	0	2	0	0	0	0	0	0	كربلاء
Al-Najaf	15	0	15	0	0	0	1	0	5	0	5	0	4	0	0	0	0	النجف
Al-Qadesyia	32	16	16	1	0	6	0	4	3	3	5	0	5	2	3	0	0	القادسية
Al-muthanna	19	0	19	0	0	0	2	0	5	0	4	0	5	0	3	0	0	المتن
Thi-Qar	35	15	20	0	0	3	3	0	5	3	3	5	4	2	2	2	3	ذي قار
Wasit	10	0	10	0	0	0	2	0	5	0	0	0	1	0	2	0	0	واسط
Missan	0	0	0	0	0	0	0	0	0	0	0	0	0	0	0	0	0	ميسان
Al-Basrah	14	0	14	0	2	0	3	0	4	0	3	0	0	0	2	0	0	البصرة
Total	435	151	284	1	7	27	30	25	68	23	68	27	52	20	34	28	25	المجموع

عدد المستفيدين الموجودين في دور الدولة حسب الحالة الاجتماعية والصحية وفئات العمر والجنس لسنة 2017

Number of current beneficiaries in state care houses by social and health condition, age group and sex for 2017

Table (11)

جدول (11)

Social and health condition	المجموع الكلي		20-18		18-15		15-12		12-9		9-6		6-5		4 فأقل		الحالة الاجتماعية والصحية		
	Grand total												4 and less						
	مج	أ	ذ	أ	ذ	أ	ذ	أ	ذ	أ	ذ	أ	ذ	أ	ذ				
	T	F	M	F	M	F	M	F	M	F	M	F	M	F	M	F	M		
Fatherless	83	17	66	0	3	4	8	4	21	4	21	2	10	1	0	2	3	فاقد الأب	
Motherless	34	9	25	0	0	1	3	3	5	0	5	5	6	0	2	0	4	فاقد الأم	
Parentless	50	24	26	0	2	7	5	7	7	5	4	3	4	2	4	0	0	فاقد الأبوين	
Unrecognized parents	47	17	30	0	0	2	3	2	9	0	5	3	3	0	7	10	3	مجهول الأبوين	
Disability of one or both of parents	11	4	7	0	0	0	1	0	3	0	0	0	0	0	1	4	2	عوق أحد الأبوين أو كلاهما	
Chronic disease of one of the parents or both of them	2	2	0	0	0	0	0	0	0	0	0	0	0	0	0	2	0	مرض مزمن أحد الأبوين أو كلاهما	
One or both of them are in prison	41	15	26	0	0	0	2	1	5	3	3	5	5	1	5	5	6	سجن أحد الأبوين أو كلاهما	
Household breakdown cases	Divorce	74	27	47	0	0	5	4	4	10	4	17	3	6	7	7	4	3	طلاق
	Abandonment	15	9	6	0	0	2	1	2	1	0	1	0	0	5	1	0	2	هجر
	Separation	7	0	7	0	0	0	0	0	2	0	3	0	0	0	0	0	2	انفصال
Homeless and beggary	24	2	22	0	0	1	1	0	2	0	6	1	13	0	0	0	0	التشرد والتسول	
Other	47	25	22	1	2	5	2	2	3	7	3	5	5	4	7	1	0	أخرى	
Total	435	151	284	1	7	27	30	25	68	23	68	27	52	20	34	28	25	المجموع	

عدد المستفيدين الموجودين في دور الدولة حسب المرحلة الدراسية والجنس لسنة 2017

Number of current beneficiaries in state care houses by school grade and sex for 2017

School grade	مج T	الجنس Sex		المرحلة الدراسية	
		أ F	ذ M		
Below kindergarten age	27	17	10	دون سن الرياض	
kindergarten age	46	20	26	سن الرياض	
Primary	First	47	18	29	الأول
	Second	40	17	23	الثاني
	Third	43	15	28	الثالث
	Fourth	21	9	12	الرابع
	Fifth	35	11	24	الخامس
	Sixth	40	8	32	السادس
	Primary total	226	78	148	مجموع الأبتدائية
Intermediate	First	40	9	31	الأول
	Second	32	7	25	الثاني
	Third	17	6	11	الثالث
	Intermediate total	89	22	67	مجموع المتوسطة
Preparatory	Fourth	17	6	11	الرابع
	Fifth	17	7	10	الخامس
	Sixth	4	0	4	السادس
	Preparatory total	38	13	25	مجموع الأعدادية
Other	9	1	8	أخرى	
total	435	151	284	المجموع	



عدد المستفيدين الداخليين الى دور الدولة حسب المحافظة وفئات العمر والجنس لسنة 2017

Number of beneficiaries enrolled in state care houses by governorate, age group and sex for 2017

Table (13)

جدول (13)

Governorate	المجموع Total			20-18		18-15		15-12		12-9		9-6		6-5		4 فأقل 4 and less		المحافظة
	مج	أ	ذ	أ	ذ	أ	ذ	أ	ذ	أ	ذ	أ	ذ	أ	ذ	أ	ذ	
	T	F	M	F	M	F	M	F	M	F	M	F	M	F	M	F	M	
Nineveh	41	18	23	0	0	0	3	2	7	2	8	4	5	4	0	6	0	نينوى
Salah-Aldeen	0	0	0	0	0	0	0	0	0	0	0	0	0	0	0	0	0	صلاح الدين
Kirkuk	2	0	2	0	0	0	0	0	2	0	0	0	0	0	0	0	0	كركوك
Diyala	0	0	0	0	0	0	0	0	0	0	0	0	0	0	0	0	0	ديالى
Baghdad	47	16	31	0	0	0	0	3	6	3	7	4	7	5	9	1	2	بغداد
Babylon	0	0	0	0	0	0	0	0	0	0	0	0	0	0	0	0	0	بابل
Kerbela	0	0	0	0	0	0	0	0	0	0	0	0	0	0	0	0	0	كربلاء
Al-Najaf	0	0	0	0	0	0	0	0	0	0	0	0	0	0	0	0	0	النجف
Al-Qadesyia	1	1	0	0	0	0	0	0	0	0	0	1	0	0	0	0	0	القادسية
Al-muthanna	0	0	0	0	0	0	0	0	0	0	0	0	0	0	0	0	0	المتن
Thi-Qar	0	0	0	0	0	0	0	0	0	0	0	0	0	0	0	0	0	ذي قار
Wasit	0	0	0	0	0	0	0	0	0	0	0	0	0	0	0	0	0	واسط
Missan	0	0	0	0	0	0	0	0	0	0	0	0	0	0	0	0	0	ميسان
Al-Basrah	2	0	2	0	0	0	0	0	0	0	2	0	0	0	0	0	0	البصرة
Total	93	35	58	0	0	0	3	5	15	5	17	9	12	9	9	7	2	المجموع

عدد المستفيدين المغادرين من دور الدولة حسب أسباب المغادرة والجنس والمحافظة لسنة 2017

Number of beneficiaries departed state care houses by reason of departure, sex, and governorate for 2017

جدول (14)

Table (14)

Governorate	المجموع total	اخرى Other	فصل بقرار		التخرج		إكمال السن القانونية		سوء سلوك		هروب وتسرب		وفاة		مرض		بناء على طلبه انتقاع بطلب		تسليم الى اسرته		التبني		المحافظة		
			Dismissal by a decision		Graduation		Attaining the legal age		bad behavior		Escape or slipping		Death		Sickness		Absence by request		According to his or her request		Delivered to his or her family			Adoption	
			أ	ذ	أ	ذ	أ	ذ	أ	ذ	أ	ذ	أ	ذ	أ	ذ	أ	ذ	أ	ذ	أ	ذ		أ	ذ
	مج	أ	ذ	أ	ذ	أ	ذ	أ	ذ	أ	ذ	أ	ذ	أ	ذ	أ	ذ	أ	ذ	أ	ذ	أ	ذ		
	T	F	M	F	M	F	M	F	M	F	M	F	M	F	M	F	M	F	M	F	M	F	M		
Nineveh	0	0	0	0	0	0	0	0	0	0	0	0	0	0	0	0	0	0	0	0	0	0	0	نينوى	
Salah-Aldeen	0	0	0	0	0	0	0	0	0	0	0	0	0	0	0	0	0	0	0	0	0	0	0	صلاح الدين	
Kirkuk	0	0	0	0	0	0	0	0	0	0	0	0	0	0	0	0	0	0	0	0	0	0	0	كركوك	
Diyala	3	0	3	0	0	0	0	0	3	0	0	0	0	0	0	0	0	0	0	0	0	0	0	ديالى	
Baghdad	12	4	8	0	0	0	1	2	0	0	0	0	0	1	0	0	0	0	2	3	1	2	0	بغداد	
Babylon	2	0	2	0	0	0	0	0	0	0	0	0	0	0	0	0	0	0	0	0	0	2	0	بابل	
Kerbela	0	0	0	0	0	0	0	0	0	0	0	0	0	0	0	0	0	0	0	0	0	0	0	كربلاء	
Al-Najaf	0	0	0	0	0	0	0	0	0	0	0	0	0	0	0	0	0	0	0	0	0	0	0	النجف	
Al-Qadesyia	4	0	4	0	0	0	0	0	2	0	0	0	0	0	0	0	0	2	0	0	0	0	0	القادسية	
Al-muthanna	0	0	0	0	0	0	0	0	0	0	0	0	0	0	0	0	0	0	0	0	0	0	0	المثنى	
Thi-Qar	0	0	0	0	0	0	0	0	0	0	0	0	0	0	0	0	0	0	0	0	0	0	0	ذي قار	
Wasit	2	0	2	0	0	0	0	0	0	0	0	0	0	0	0	0	0	0	2	0	0	0	0	واسط	
Missan	0	0	0	0	0	0	0	0	0	0	0	0	0	0	0	0	0	0	0	0	0	0	0	ميسان	
Al-Basrah	0	0	0	0	0	0	0	0	0	0	0	0	0	0	0	0	0	0	0	0	0	0	0	البصرة	
Total	23	4	19	0	0	0	1	2	0	5	0	0	0	1	0	0	0	2	2	5	1	4	0	المجموع	

عدد العاملين في دور الدولة ( على الملاك ) حسب الشهادة والجنس والمحافظه لسنة 2017

Number of employees (permanent) in state care houses by certificate, sex, and governorate for 2017

Table (15)

جدول (15)

Governorate	المجموع		شهادات اخرى		بكالوريوس		دبلوم		اعدادية		متوسطة		ابتدائية		المحافظة	
	Total		Other		Bachelor		Diploma		Preparatory		Intermediate		Primary			
	مج	أ	ذ	أ	ذ	أ	ذ	أ	ذ	أ	ذ	أ	ذ	أ		ذ
	T	F	M	F	M	F	M	F	M	F	M	F	M	F	M	
Nineveh	70	42	28	1	0	12	10	5	2	7	5	8	0	9	11	نينوى
Salah-Aldeen	26	14	12	0	0	4	5	3	1	3	2	1	2	3	2	صلاح الدين
Kirkuk	8	6	2	0	0	0	0	1	0	1	0	3	0	1	2	كركوك
Diyala	23	6	17	0	0	3	6	0	5	0	2	0	1	3	3	ديالى
Baghdad	131	82	49	15	8	15	9	15	4	8	7	9	10	20	11	بغداد
Babylon	55	30	25	3	2	5	7	3	2	7	5	9	3	3	6	بابل
Kerbela	20	12	8	0	0	1	3	3	0	1	3	2	0	5	2	كربلاء
Al-Najaf	33	13	20	0	2	3	5	1	2	3	5	3	0	3	6	النجف
Al-Qadesyia	70	39	31	0	3	16	3	6	7	2	4	5	5	10	9	القادسية
Al-muthanna	26	11	15	0	0	3	4	2	0	2	2	2	3	2	6	المتن
Thi-Qar	76	55	21	0	0	10	5	10	1	6	9	10	1	19	5	ذي قار
Wasit	33	24	9	5	0	6	4	4	1	1	1	2	2	6	1	واسط
Missan	9	3	6	1	0	0	0	0	0	1	0	0	2	1	4	ميسان
Al-Basrah	18	13	5	0	1	4	1	3	0	3	0	0	1	3	2	البصرة
Total	598	350	248	25	16	82	62	56	25	45	45	54	30	88	70	المجموع

عدد العاملين في دور الدولة (الفعلي) حسب الشهادة والجنس والمحافظة لسنة 2017

Number of employees (actual) in state care houses by certificate, sex, and governorate for 2017

Table (16)

جدول (16)

Governorate	المجموع		شهادات اخرى		بكالوريوس		دبلوم		اعدادية		متوسطة		ابتدائية		المحافظة	
	Total		Other		Bachelor		Diploma		Preparatory		Intermediate		Primary			
	مج	أ	ذ	أ	ذ	أ	ذ	أ	ذ	أ	ذ	أ	ذ	أ		ذ
	T	F	M	F	M	F	M	F	M	F	M	F	M	F	M	
Nineveh	70	42	28	1	0	12	10	5	2	7	5	8	0	9	11	نينوى
Salah-Aldeen	26	14	12	0	0	4	5	3	1	3	2	1	2	3	2	صلاح الدين
Kirkuk	19	12	7	0	0	4	1	2	0	2	1	3	0	1	5	كركوك
Diyala	23	6	17	0	0	3	6	0	5	0	2	0	1	3	3	ديالى
Baghdad	131	82	49	15	8	15	9	15	4	8	7	9	10	20	11	بغداد
Babylon	55	30	25	3	2	5	7	3	2	7	5	9	3	3	6	بابل
Kerbela	20	12	8	0	0	1	3	3	0	1	3	2	0	5	2	كربلاء
Al-Najaf	35	14	21	0	2	3	5	2	2	3	5	3	1	3	6	النجف
Al-Qadesyia	70	39	31	0	3	16	3	6	7	2	4	5	5	10	9	القادسية
Al-muthanna	26	11	15	0	0	3	4	2	0	2	2	2	3	2	6	المتنى
Thi-Qar	76	55	21	0	0	10	5	10	1	6	9	10	1	19	5	ذي قار
Wasit	36	26	10	5	0	7	4	4	1	2	1	2	2	6	2	واسط
Missan	9	3	6	1	0	0	0	0	0	1	0	0	2	1	4	ميسان
Al-Basrah	18	13	5	0	1	4	1	3	0	3	0	0	1	3	2	البصرة
Total	614	359	255	25	16	87	63	58	25	47	46	54	31	88	74	المجموع

- القسم الثالث -

- Third section -

دور رعاية المسنين والمقعدين

**Nursing houses of old and disabled  
persons**

عدد الوحدات والسعة وعدد الموجودين والداخلين والمغادرين والعاملين (الفعلي) في دور رعاية المسنين والمقعدين حسب المحافظة لسنة 2017

Number and capacity of social care units, Presents, enrolled persons, departures and employees (actual) in nursing houses of old and disabled by governorate for 2017

Table (17)

جدول (17)

Governorate	العاملون			المغادرون			الداخلون			الموجودون			عدد الوحدات	السعة	المحافظة
	Employees			Departures			Enrolled kids			Presents					
	مج	أ	ذ	مج	أ	ذ	مج	أ	ذ	مج	أ	ذ			
	T	F	M	T	F	M	T	F	M	T	F	M			
Kirkuk	9	5	4	3	1	2	4	1	3	13	3	10	48	1	كركوك
Baghdad	133	27	106	73	31	42	63	29	34	126	53	73	110	2	بغداد
Babylon	40	10	30	8	4	4	13	7	6	35	15	20	44	1	بابل
Kerbela	36	14	22	15	7	8	12	7	5	37	19	18	60	1	كربلاء
Al-Najaf	31	7	24	10	6	4	12	5	7	30	9	21	35	1	النجف
Al-Qadesyia	37	8	29	5	3	2	7	4	3	27	10	17	50	1	القادسية
Thi-Qar	19	9	10	0	0	0	6	1	5	6	1	5	50	1	ذي قار
Missan	35	9	26	12	2	10	8	4	4	21	6	15	48	1	ميسان
Al-Basrah	13	9	4	19	6	13	9	2	7	38	14	24	60	1	البصرة
Total	353	98	255	145	60	85	134	60	74	333	130	203	505	10	المجموع

عدد المستفيدين الموجودين في دور رعاية المسنين والمقعدين حسب فئات العمر والجنس والمحافظه لسنة 2017

Number of current beneficiaries in nursing houses of old and disabled by age group, sex and governorate for 2017

Table (18)

جدول (18)

Governorate	المجموع		70- فأكثر		70-60		60-50		50-41		40 فأقل		المحافظة	
	Total		more & 70								less & 40			
	مج	أ	ذ	أ	ذ	أ	ذ	أ	ذ	أ	ذ	أ		ذ
	T	F	M	F	M	F	M	F	M	F	M	F		M
Kirkuk	13	3	10	1	5	1	5	1	0	0	0	0	0	كركوك
Baghdad	126	53	73	18	17	17	29	12	19	6	5	0	3	بغداد
Babylon	35	15	20	10	8	1	9	4	3	0	0	0	0	بابل
Kerbela	37	19	18	7	8	3	2	6	7	1	0	2	1	كربلاء
Al-Najaf	30	9	21	4	9	3	11	2	0	0	0	0	1	النجف
Al-Qadesyia	27	10	17	3	8	5	4	2	3	0	2	0	0	القادسية
Thi-Qar	6	1	5	0	1	0	1	1	2	0	1	0	0	ذي قار
Missan	21	6	15	1	9	4	5	1	1	0	0	0	0	ميسان
Al-Basrah	38	14	24	3	5	7	10	4	6	0	3	0	0	البصرة
Total	333	130	203	47	70	41	76	33	41	7	11	2	5	المجموع

عدد المستفيدين الموجودين في دور رعاية المسنين والمقعدين حسب الحالة العلمية والجنس لسنة 2017  
 Number of current beneficiaries in nursing houses of old and disabled by educational status and sex  
 for 2017

Educational status	T	sex		الجنس		الحالة العلمية
		مج	F	أ	M	
illiterate	137		65		72	امي
Read and write	99		40		59	يقراً ويكتب
Primary	56		17		39	ابتدائية
Intermediate	12		2		10	متوسطة
Preparatory	9		1		8	اعدادية
Diploma	10		3		7	دبلوم
Bachelor	8		2		6	بكالوريوس
High diploma	0		0		0	دبلوم عالي
Master	2		0		2	ماجستير
Doctorate	0		0		0	دكتوراه
Other	0		0		0	اخرى
<b>Total</b>	<b>333</b>		<b>130</b>		<b>203</b>	<b>المجموع</b>



عدد المستفيدين الموجودين في دور رعاية المسنين والمقعدين حسب الحالة الاجتماعية والجنس والمحافظه لسنة 2017

Number of current beneficiaries in nursing houses of old and disabled by social status, sex and governorate for 2017

Table (20)

جدول (20)

Governorate	المجموع		منفصل		أرمل		مطلق		متزوج		أعزب		المحافظة	
	Total		Separated		Widower		Divorced		Married		Single			
	مج T	أ F	ذ M	أ F	ذ M	أ F	ذ M	أ F	ذ M	أ F	ذ M	أ F		ذ M
Kirkuk	13	3	10	0	0	1	1	0	1	0	4	2	4	كركوك
Baghdad	126	53	73	2	8	13	9	15	13	14	24	9	19	بغداد
Babylon	35	15	20	0	0	7	3	5	6	0	6	3	5	بابل
Kerbela	37	19	18	0	0	7	0	9	7	0	6	3	5	كربلاء
Al-Najaf	30	9	21	1	0	3	4	0	5	1	10	4	2	النجف
Al-Qadesyia	27	10	17	0	0	3	5	3	1	0	3	4	8	القادسية
Thi-Qar	6	1	5	0	0	1	0	0	1	0	0	0	4	ذي قار
Missan	21	6	15	0	0	2	4	1	2	1	6	2	3	ميسان
Al-Basrah	38	14	24	0	0	3	2	4	8	0	0	7	14	البصرة
Total	333	130	203	3	8	40	28	37	44	16	59	34	64	المجموع

عدد المستفيدين الموجودين في دور رعاية المسنين والمقعدين حسب أسباب التواجد وفئات العمر والجنس لسنة 2017

Number of current beneficiaries in nursing houses of old and disabled by reason of existence age group and sex governorate for 2017

Table (21)

جدول (21)

Reason of existence	مج	المجموع Total		75 فأكثر more & 75		75-70		70-65		65-60		60-55		55-50		50-46		45 فأقل less&45		سبب التواجد
		أ	ذ	أ	ذ	أ	ذ	أ	ذ	أ	ذ	أ	ذ	أ	ذ	أ	ذ	أ	ذ	
		T	F	M	F	M	F	M	F	M	F	M	F	M	F	M	F	M	F	
Disabled	51	18	33	3	4	7	6	2	3	2	6	1	4	1	2	2	4	0	4	العجز بسبب العوق
Aged	66	20	46	2	10	6	10	8	19	0	7	3	0	1	0	0	0	0	0	العجز بسبب الشيخوخة
Chronic disease	86	38	48	11	11	2	6	5	7	6	12	9	5	5	7	0	0	0	0	مرض مزمن
No supporter	95	35	60	5	9	3	4	8	11	6	11	9	11	3	10	1	3	0	1	عدم وجود معيل
according to relative wish	13	9	4	4	2	2	2	0	0	2	0	1	0	0	0	0	0	0	0	رغبة الاهل
Beggary	10	6	4	2	3	0	0	1	0	1	0	0	1	0	0	0	0	0	2	التسول
Other	12	4	8	0	0	0	3	0	0	0	0	0	1	0	0	4	4	0	0	اخرى
Total	333	130	203	27	39	20	31	24	40	17	36	23	22	10	19	7	11	2	5	المجموع

عدد المستفيدين الداخليين في دور رعاية المسنين والمقعدين حسب فئات العمر والجنس والمحافظه لسنة 2017

Number of beneficiaries enrolled in nursing houses by age group, sex and governorate for 2017

Table (22)

جدول (22)

Governorate	المجموع		أكثر من 70		70-60		60-50		50-41		40 فأقل		المحافظة	
	Total		more than 70								40 & less			
	مجموع	أ	ذ	أ	ذ	أ	ذ	أ	ذ	أ	ذ	أ		ذ
	T	F	M	F	M	F	M	F	M	F	M	F	M	
Nineveh	0	0	0	0	0	0	0	0	0	0	0	0	0	نينوى
Kirkuk	4	1	3	0	1	1	2	0	0	0	0	0	0	كركوك
Baghdad	63	29	34	7	7	11	12	6	11	5	3	0	1	بغداد
Babylon	13	7	6	5	0	0	5	2	1	0	0	0	0	بابل
Kerbela	12	7	5	2	1	0	1	4	3	0	0	1	0	كربلاء
Al-Najaf	12	5	7	0	2	4	5	1	0	0	0	0	0	النجف
Al-Qadesyia	7	4	3	0	2	3	0	1	1	0	0	0	0	القادسية
Thi-Qar	6	1	5	0	1	0	1	1	2	0	1	0	0	ذي قار
Missan	8	4	4	1	3	3	1	0	0	0	0	0	0	ميسان
Al-Basrah	9	2	7	0	3	1	2	1	2	0	0	0	0	البصرة
Total	134	60	74	15	20	23	29	16	20	5	4	1	1	المجموع

عدد المستفيدين المغادرين في دور رعاية المسنين والمقعدين حسب اسباب المغادرة والجنس والمحافظة لسنة 2017  
 Number of beneficiaries enrolled in nursing houses by age group, sex and governorate for 2017

Governorate	المجموع		أخرى		هروب وتسرب		وفاة		سوء سلوك		قرار بفصل		تسليم الى أسرته		بناءً على طلبه		المحافظة	
	Total		Other		Escape or slipping		Death		Bad behavior		Dismissal by a decision		Delivered to his or her family		According to his or her request			
	مجموع	أ	ذ	أ	ذ	أ	ذ	أ	ذ	أ	ذ	أ	ذ	أ	ذ	أ		ذ
	T	F	M	F	M	F	M	F	M	F	M	F	M	F	M	F		M
Nineveh	0	0	0	0	0	0	0	0	0	0	0	0	0	0	0	0	0	نينوى
Kirkuk	3	1	2	0	0	0	0	0	0	0	0	0	0	0	0	1	2	كركوك
Baghdad	73	31	42	10	13	0	0	5	7	0	0	0	0	0	7	16	15	بغداد
Babylon	8	4	4	1	2	0	0	3	2	0	0	0	0	0	0	0	0	بابل
Kerbela	15	7	8	0	0	0	0	1	0	0	0	2	3	1	2	3	3	كربلاء
Al-Najaf	10	6	4	0	0	0	0	2	2	0	0	0	0	3	0	1	2	النجف
Al-Qadesyia	5	3	2	0	0	0	0	0	0	0	0	0	0	0	0	3	2	القادسية
Thi-Qar	0	0	0	0	0	0	0	0	0	0	0	0	0	0	0	0	0	ذي قار
Missan	12	2	10	0	1	0	0	1	1	0	0	0	0	1	5	0	3	ميسان
Al-Basrah	19	6	13	0	0	0	0	2	5	4	3	0	0	0	0	0	5	الْبصرة
Total	145	60	85	11	16	0	0	14	17	4	3	2	3	5	14	24	32	المجموع

عدد العاملين الموجودين في دور رعاية المسنين والمقعدين (على الملاك) حسب الشهادة والمحافظه والجنس لسنة 2017

Number of current employees (permanent) in nursing houses of old and disabled by certificate, governorate and sex for 2017

Table (24)

جدول (24)

Governorate	المجموع		شهادات اخرى		بكالوريوس		دبلوم		اعدادية		متوسطة		ابتدائية		المحافظة	
	Total		Other		Bachelor		Diploma		Preparatory		Intermediate		Primary			
	مجموع	أ	ذ	أ	ذ	أ	ذ	أ	ذ	أ	ذ	أ	ذ	أ		ذ
	T	F	M	F	M	F	M	F	M	F	M	F	M	F	M	
Nineveh	..	..	..	..	..	..	..	..	..	..	..	..	..	..	..	نينوى
Kirkuk	9	5	4	0	1	2	1	1	0	0	0	1	0	1	2	كركوك
Baghdad	133	27	106	3	0	4	16	2	3	3	32	2	6	13	49	بغداد
Babylon	40	10	30	1	3	2	7	0	3	1	6	3	2	3	9	بابل
Kerbela	36	14	22	0	0	4	4	0	1	0	4	3	2	7	11	كربلاء
Al-Najaf	30	7	23	3	3	2	2	0	2	0	11	0	2	2	3	النجف
Al-Qadesyia	37	8	29	0	0	3	8	1	4	0	0	0	3	4	14	القادسية
Thi-Qar	19	9	10	2	5	1	3	0	1	1	0	5	0	0	1	ذي قار
Missan	32	9	23	1	4	1	4	0	3	2	3	3	1	2	8	ميسان
Al-Basrah	13	9	4	0	0	2	1	0	0	2	0	2	0	3	3	البصرة
Total	349	98	251	10	16	21	46	4	17	9	56	19	16	35	100	المجموع

عدد العاملين الموجودين في دور رعاية المسنين والمقعدين ( الفعلي) حسب الشهادة والمحافظه والجنس لسنة 2017

Number of current employees (actual) in nursing houses of old and disabled by certificate, governorate and sex for 2017

Table (25)

جدول (25)

Governorate	المجموع		شهادات اخرى		بكالوريوس		دبلوم		اعدادية		متوسطة		ابتدائية		المحافظة	
	total		Other		Bachelor		Diploma		Preparatory		Intermediate		Primary			
	مجموع	أ	ذ	أ	ذ	أ	ذ	أ	ذ	أ	ذ	أ	ذ	أ		ذ
	T	F	M	F	M	F	M	F	M	F	M	F	M	F	M	
Nineveh	..	..	..	..	..	..	..	..	..	..	..	..	..	..	..	نينوى
Kirkuk	9	5	4	0	1	2	1	1	0	0	0	1	0	1	2	كركوك
Baghdad	133	27	106	3	0	4	16	2	3	3	32	2	6	13	49	بغداد
Babylon	40	10	30	1	3	2	7	0	3	1	6	3	2	3	9	بابل
Kerbela	36	14	22	0	0	4	4	0	1	0	4	3	2	7	11	كربلاء
Al-Najaf	31	7	24	3	3	2	2	0	2	0	11	0	3	2	3	النجف
Al-Qadesyia	37	8	29	0	0	3	8	1	4	0	0	0	3	4	14	القادسية
Thi-Qar	19	9	10	2	5	1	3	0	1	1	0	5	0	0	1	ذي قار
Missan	35	9	26	1	7	1	4	0	3	2	3	3	1	2	8	ميسان
Al-Basrah	13	9	4	0	0	2	1	0	0	2	0	2	0	3	3	البصرة
Total	353	98	255	10	19	21	46	4	17	9	56	19	17	35	100	المجموع

- القسم الرابع -  
- Forth section -

دور الحنان للعاجزين كلياً  
**Hanan houses for completely disabled  
persons**

عدد الوحدات والسعة وعدد الموجودين والداخلين والمغادرين والعاملين (الفعلي) في دور الحنان للعاجزين كلياً حسب المحافظة لسنة 2017

Number and capacity of social care units, enrolled persons, departures and employees (actual) in Hanan nursing houses of completely disabled by governorate for 2017

Table (26)

جدول ( 26 )

Governorate	العاملون Employees			المغادرون Departures			الداخلون Enrolled			الموجودون Residents			السعة Capacity	عدد الوحدات No.units	المحافظة
	مج	أ	ذ	مج	أ	ذ	مج	أ	ذ	مج	أ	ذ			
	T	F	M	T	F	M	T	F	M	T	F	M			
Baghdad	60	47	13	19	7	12	20	14	6	190	155	35	120	1	بغداد
Kerbala	61	5	56	5	0	5	14	0	14	136	0	136	104	1	كربلاء
<b>Total</b>	<b>121</b>	<b>52</b>	<b>69</b>	<b>24</b>	<b>7</b>	<b>17</b>	<b>34</b>	<b>14</b>	<b>20</b>	<b>326</b>	<b>155</b>	<b>171</b>	<b>224</b>	<b>2</b>	<b>المجموع</b>



عدد المستفيدين الموجودين في دور الحنان للعاجزين كلياً حسب فئات العمر والجنس والمحافظة لسنة 2017

Number and capacity of social care units, enrolled persons, departures and employees (actual) in Hanan nursing houses of completely disabled by governorate for 2017

Table (27)

جدول (27)

Governorate	المجموع		60-50		50-40		40-30		30-20		20-18		18-15		15-12		12-9		9-6		6 فأقل		المحافظة	
	total																		less & 6		ذ	أ		
	مج	أ	ذ	أ	ذ	أ	ذ	أ	ذ	أ	ذ	أ	ذ	أ	ذ	أ	ذ	أ	ذ	أ				ذ
T	F	M	F	M	F	M	F	M	F	M	F	M	F	M	F	M	F	M	F	M	F	M		
Baghdad	190	155	35	3	0	10	0	21	0	42	0	19	0	24	5	19	9	10	14	5	5	2	2	بغداد
Kerbala	136	0	136	0	8	0	20	0	30	0	50	0	14	0	14	0	0	0	0	0	0	0	0	كربلاء
Total	326	155	171	3	8	10	20	21	30	42	50	19	14	24	19	19	9	10	14	5	5	2	2	المجموع

عدد المستفيدين الموجودين في دور الحنان للعاجزين كلياً حسب الحالة العلمية والجنس لسنة 2017

Number of current beneficiaries existed in Hanan nursing houses of completely disabled by educational status and sex for 2017

Educational status	sex		الحالة العلمية	
	مج T	أ F		الجنس ذ M
illiterate	323	153	170	امي
Read and write	3	2	1	يقرأ ويكتب
Primary	0	0	0	ابتدائية
Intermediate	0	0	0	متوسطة
Preparatory	0	0	0	اعدادية
Diploma	0	0	0	دبلوم
Bachelor	0	0	0	بكالوريوس
High diploma	0	0	0	دبلوم عالي
Master	0	0	0	ماجستير
Doctorate	0	0	0	دكتوراه
Other	0	0	0	اخرى
<b>Total</b>	<b>326</b>	<b>155</b>	<b>171</b>	<b>المجموع</b>

عدد المستفيدين الموجودين في دور الحنان للعاجزين كلياً حسب الحالة الاجتماعية والجنس والمحافظه لسنة 2017

Number of current beneficiaries existed in Hanan nursing houses of completely disabled by social condition and sex for 2017

Table (29)

جدول (29)

Governorate	المجموع		مفترق		أرمل		مطلق		متزوج		أعزب		المحافظة	
	Total		Separated		Widower		Divorced		Married		Single			
	مج	أ	ذ	أ	ذ	أ	ذ	أ	ذ	أ	ذ	أ		ذ
	T	F	M	F	M	F	M	F	M	F	M	F	M	
Baghdad	190	155	35	0	0	0	0	0	0	0	0	155	35	بغداد
Kerbala	136	0	136	0	0	0	0	0	0	0	0	0	136	كربلاء
Total	326	155	171	0	0	0	0	0	0	0	0	155	171	المجموع

عدد المستفيدين الموجودين في دور الحنان للعاجزين كلياً حسب أسباب التواجد وفئات العمر والجنس لسنة 2017

Number of current beneficiaries existed in Hanan nursing houses of completely disabled by reason of existence, age group and sex for 2017

جدول (30)

Reason of existence	المجموع Total		60-50		50-40		40-30		30-20		20-18		18-15		15-12		12-9		9-6		6 فأقل less & 6		سبب التواجد	
	مج	أ	ذ	أ	ذ	أ	ذ	أ	ذ	أ	ذ	أ	ذ	أ	ذ	أ	ذ	أ	ذ	أ	ذ			
	T	F	M	F	M	F	M	F	M	F	M	F	M	F	M	F	M	F	M	F	M	F		M
Disablity	0	0	0	0	0	0	0	0	0	0	0	0	0	0	0	0	0	0	0	0	0	0	العجز بسبب العوق	
Aging	0	0	0	0	0	0	0	0	0	0	0	0	0	0	0	0	0	0	0	0	0	0	العجز بسبب الشيخوخة	
Chronic disease	14	5	9	0	2	2	5	3	2	0	0	0	0	0	0	0	0	0	0	0	0	0	مرض مزمن	
No supporter	180	88	92	2	3	6	6	12	16	25	32	12	10	11	10	9	6	7	6	4	3	0	0	عدم وجود معيل
Relative's wish	64	33	31	0	0	0	8	5	8	15	5	0	0	8	3	4	3	1	4	0	0	0	0	رغبة الاهل
Beggary	2	0	2	0	0	0	0	0	0	0	2	0	0	0	0	0	0	0	0	0	0	0	0	التسول
Other	66	29	37	1	3	2	1	1	4	2	11	7	4	5	6	6	0	2	4	1	2	2	2	اخرى
Total	326	155	171	3	8	10	20	21	30	42	50	19	14	24	19	19	9	10	14	5	5	2	2	المجموع

عدد المستفيدين الموجودين في دور الحنان للعاجزين كلياً حسب نوع العوق وفئات العمر والجنس لسنة 2017

Number of current beneficiaries existed in Hanan nursing houses of completely disabled by type of disability, age group and sex for 2017

جدول (31)

جدول (31)

نوع العوق	4-		6-5		9-6		12-9		15-12		18-15		20-18		30-20		40-30		50-40		60-50		المجموع		
	ذ	أ	ذ	أ	ذ	أ	ذ	أ	ذ	أ	ذ	أ	ذ	أ	ذ	أ	ذ	أ	ذ	أ	ذ	أ	م	أ	
	T	F	M	F	M	F	M	F	M	F	M	F	M	F	M	F	M	F	M	F	M	F	T	F	
شلل نصفي	0	0	0	0	0	0	0	0	0	0	0	0	0	0	0	0	0	0	0	0	0	0	0	0	
شلل احادي	0	0	0	0	0	0	0	0	0	0	0	0	0	0	0	0	0	0	0	0	0	0	0	0	
شلل رباعي	21	5	16	0	0	0	3	0	2	4	7	1	1	0	3	0	0	0	0	0	0	0	0	0	
شلل تشنجي	0	0	0	0	0	0	0	0	0	0	0	0	0	0	0	0	0	0	0	0	0	0	0	0	
شلل اطراف	6	2	4	0	0	0	0	0	2	2	1	0	0	0	1	0	0	0	0	0	0	0	0	0	
بتر الأطراف السفلى أو العلوي	1	1	0	0	0	0	0	0	0	0	0	0	0	0	0	0	0	0	0	0	0	0	0	0	
تخلف عقلي بسيط	19	2	17	0	1	0	5	0	4	0	4	0	2	0	1	2	0	0	0	0	0	0	0	0	
تخلف عقلي متوسط	28	0	28	0	7	0	0	0	3	0	10	0	3	0	5	0	0	0	0	0	0	0	0	0	
تخلف عقلي شديد	65	0	65	0	0	0	10	0	19	0	25	0	7	0	4	0	0	0	0	0	0	0	0	0	
صرع	4	0	4	0	0	0	0	0	0	0	3	0	1	0	0	0	0	0	0	0	0	0	0	0	
الكآبة المزمنة	0	0	0	0	0	0	0	0	0	0	0	0	0	0	0	0	0	0	0	0	0	0	0	0	
انقسام الشخصية	2	0	2	0	0	0	2	0	0	0	0	0	0	0	0	0	0	0	0	0	0	0	0	0	
كل انواع الذهان	0	0	0	0	0	0	0	0	0	0	0	0	0	0	0	0	0	0	0	0	0	0	0	0	
الصم والبكم	0	0	0	0	0	0	0	0	0	0	0	0	0	0	0	0	0	0	0	0	0	0	0	0	
ضعف البصر	0	0	0	0	0	0	0	0	0	0	0	0	0	0	0	0	0	0	0	0	0	0	0	0	
فاقد البصر	0	0	0	0	0	0	0	0	0	0	0	0	0	0	0	0	0	0	0	0	0	0	0	0	
اخرى	180	145	35	3	0	10	0	21	0	36	0	18	0	24	5	16	9	10	14	5	5	2	2	0	0
المجموع	326	155	171	3	8	10	20	21	30	42	50	19	14	24	19	19	9	10	14	5	5	2	2	0	0

عدد المستفيدين الداخليين في دور الحنان للعاجزين كلياً حسب فئات العمر والجنس والمحافظه لسنة 2017

Number of current beneficiaries existed in Hanan nursing houses of completely disabled by age group, sex and governorate for 2017

Table (32)

جدول (32)

Governorate	المجموع		60-50		50-40		40-30		30-20		20-18		18-15		15-12		12-9		9-6		6 فأقل		المحافظة
	Total																		less & 6		ذ		
	مج	أ	ذ	أ	ذ	أ	ذ	أ	ذ	أ	ذ	أ	ذ	أ	ذ	أ	ذ	أ	ذ	أ		ذ	
T	F	M	F	M	F	M	F	M	F	M	F	M	F	M	F	M	F	M	F	M	F	M	
Baghdad	20	14	6	0	0	0	0	0	1	2	2	0	5	1	3	3	3	0	0	0	0	0	بغداد
Kerbala	14	0	14	0	1	0	1	0	2	0	2	0	1	0	7	0	0	0	0	0	0	0	كربلاء
Total	34	14	20	0	1	0	1	0	2	1	4	2	1	5	8	3	3	3	0	0	0	0	المجموع

عدد المستفيدين المغادرين في دور الحنان للعاجزين كلياً حسب أسباب المغادرة والجنس والمحافظة لسنة 2017

Number of beneficiaries departed from Hanan nursing houses of completely disabled by reason of departure, sex and governorate for 2017

Table (33)

جدول (33)

Governorate	المجموع		أخرى		هروب وتسرب		وفاة		سوء سلوك		قرار بفصل		تسليم الى أسرته		بناءً على طلبه		المحافظة	
	Total		Other		Escape or slipping		Death		Bad behaviour		Dismissal decision		Delivered to his or her family		According to his or her request			
	مج	أ	ذ	أ	ذ	أ	ذ	أ	ذ	أ	ذ	أ	ذ	أ	ذ	أ		ذ
	T	F	M	F	M	F	M	F	M	F	M	F	M	F	M	F	M	
Baghdad	19	7	12	3	4	0	0	0	4	0	0	0	0	4	4	0	0	بغداد
Kerbala	5	0	5	0	0	0	1	0	3	0	0	0	0	0	0	0	1	كربلاء
<b>Total</b>	<b>24</b>	<b>7</b>	<b>17</b>	<b>3</b>	<b>4</b>	<b>0</b>	<b>1</b>	<b>0</b>	<b>7</b>	<b>0</b>	<b>0</b>	<b>0</b>	<b>0</b>	<b>4</b>	<b>4</b>	<b>0</b>	<b>1</b>	المجموع

عدد العاملين الموجودين في دورالحنان للعاجزين كلياً (على الملاك) حسب الشهادة والمحافظه والجنس لسنة 2017

Number of current employees (permanent) in Hanan houses of disabled by certificate, governorate and sex for 2017

Table (34)

جدول (34)

Governorate	المجموع		شهادات اخرى		بكالوريوس		دبلوم		اعدادية		متوسطة		ابتدائية		المحافظة	
	Total		Other		Bachelor		Diploma		Preparatory		Intermediate		Primary			
	مج	أ	ذ	أ	ذ	أ	ذ	أ	ذ	أ	ذ	أ	ذ	أ		ذ
	T	F	M	F	M	F	M	F	M	F	M	F	M	F		M
Baghdad	60	47	13	3	0	5	5	0	0	1	0	1	1	37	7	بغداد
Kerbala	61	5	56	2	6	1	5	0	0	1	3	1	2	0	40	كربلاء
Total	121	52	69	5	6	6	10	0	0	2	3	2	3	37	47	المجموع



عدد العاملين الموجودين في دور الحنان للعاجزين كليا (الفعلي) حسب الشهادة والمحافظه والجنس لسنة 2017

Number of current employees (actual) in Hanan houses of disabled by certificate, governorate and sex for 2017

Table (35)

جدول (35)

Governorate	المجموع		شهادات اخرى		بكالوريوس		دبلوم		اعدادية		متوسطة		ابتدائية		المحافظة	
	Total		Other		Bachelor		Diploma		Preparatory		Intermediate		Primary			
	مج	أ	ذ	أ	ذ	أ	ذ	أ	ذ	أ	ذ	أ	ذ	أ		ذ
	T	F	M	F	M	F	M	F	M	F	M	F	M	F	M	
Baghdad	60	47	13	3	0	5	5	0	0	1	0	1	1	37	7	بغداد
Kerbala	61	5	56	2	6	1	5	0		1	3	1	2	0	40	كربلاء
Total	121	52	69	5	6	6	10	0	0	2	3	2	3	37	47	المجموع

- القسم الخامس -  
- Fifth section -

دور ومعاهد رعاية المعوقين  
**Nursing houses for disabled**

عدد الوحدات وعدد المستفيدين والداخلين والعاملين (الفعلي) في دور ومعاهد رعاية المعوقين حسب المحافظة لسنة 2017  
 Number of social care units, beneficiaries, enrolled persons, departures and employees (actual) in nursing houses and institutions  
 completely disabled by governorate for 2017

Table (36)

جدول (36)

Governorate	عدد العاملين Enrolled			عدد الداخلين residents			عدد المستفيدين beneficiaries			الوحدات units	المحافظة
	T	F	M	T	F	M	T	F	M		
Nineveh	..	..	..	..	..	..	..	..	..	5	نينوى*
Salah-Aldeen	25	10	15	0	0	0	50	24	26	1	صلاح الدين
Kirkuk	15	10	5	9	3	6	82	31	51	3	كركوك
Diyala	20	18	2	1	0	1	52	18	34	1	ديالى
Baghdad	926	469	457	258	122	136	1702	652	1050	24	بغداد
Al-Anbar	17	8	9	34	8	26	90	34	56	3	الانبار
Babylon	43	31	12	15	8	7	101	38	63	2	بابل
Kerbela	48	32	16	33	8	25	103	47	56	2	كربلاء
Al-Najaf	55	34	21	26	8	18	284	111	173	5	النجف
Al-Qadesyia	98	57	41	15	8	7	157	54	103	3	القادسية
Al-muthanna	65	50	15	5	0	5	157	54	103	4	المثنى
Thi-Qar	23	14	9	12	5	7	48	27	21	1	ذي قار
Wasit	82	60	22	91	27	64	121	38	83	3	واسط
Missan	33	22	11	0	0	0	79	24	55	1	ميسان
Al-Basrah	67	43	24	24	4	20	240	116	124	5	البصرة
<b>Total</b>	<b>1517</b>	<b>858</b>	<b>659</b>	<b>523</b>	<b>201</b>	<b>322</b>	<b>3266</b>	<b>1268</b>	<b>1998</b>	<b>63</b>	<b>المجموع</b>

\* The data for beneficiaries of Nineveh are not available

\* لا توفر بيانات عن المستفيدين في محافظات نينوى

عدد المستفيدين الموجودين في دور ومعاهد رعاية المعوقين والورش حسب فئات العمر والجنس والمحافظات لسنة 2017

Number of current beneficiaries existed in nursing houses and institutions of disabled and workshops by age group, sex and governorate for 2017

Table (37)

جدول (37)

Governorate	المجموع Total		70 فأكثر more & 70		70-60		60-50		50-40		40-30		30-20		20-18		18-15		15-12		12-9		9-6		6 فأقل less & 6		المحافظة	
	مج	أ	ذ	أ	ذ	أ	ذ	أ	ذ	أ	ذ	أ	ذ	أ	ذ	أ	ذ	أ	ذ	أ	ذ	أ	ذ	أ	ذ	أ		ذ
	T	F	M	F	M	F	M	F	M	F	M	F	M	F	M	F	M	F	M	F	M	F	M	F	M	F		M
Nineveh	..	..	..	..	..	..	..	..	..	..	..	..	..	..	..	..	..	..	..	..	..	..	..	..	..	..	..	نينوى
Salah-Aldeen	50	24	26	0	0	0	0	0	0	0	0	0	0	0	0	0	0	0	0	4	4	10	9	7	9	3	4	صلاح الدين
Kirkuk	82	31	51	0	0	0	0	0	0	0	0	0	0	0	0	0	0	0	0	10	20	9	16	12	15	0	0	كركوك
Diyala	52	18	34	0	0	0	0	0	0	0	0	0	0	0	0	0	0	0	0	5	6	5	11	8	17	0	0	ديالى
Baghdad	1702	652	1050	0	0	0	1	4	8	14	39	12	30	11	8	5	0	40	52	157	256	194	367	209	287	6	2	بغداد
Al-Anbar	90	34	56	0	0	0	0	0	0	0	0	0	0	4	6	7	3	5	7	4	12	8	11	3	15	3	2	الأنبار
Babylon	101	38	63	0	0	0	0	0	0	0	0	0	0	0	0	0	0	0	4	11	12	13	26	10	14	4	7	بابل
Kerbela	103	47	56	0	0	0	0	0	0	0	0	0	0	0	0	0	0	0	1	10	19	13	21	18	10	6	5	كربلاء
Al-Najaf	284	111	173	0	0	0	0	0	0	0	0	1	0	5	1	3	12	5	15	17	35	42	46	31	55	7	9	النجف
Al-Qadesyia	157	54	103	0	0	0	0	0	0	0	0	0	0	0	0	0	10	4	12	30	15	36	14	24	3	9	القادسية	
Al-muthanna	157	54	103	0	0	0	0	0	0	0	0	0	0	0	0	0	0	0	4	21	34	21	39	12	26	0	0	المتن
Thi-Qar	48	27	21	0	0	0	0	0	0	0	0	0	0	0	0	0	0	2	0	7	7	8	8	10	5	0	1	ذي قار
Wasit	121	38	83	0	0	0	0	0	0	0	0	0	0	0	0	0	0	0	2	7	13	10	29	13	34	8	5	واسط
Missan	79	24	55	0	0	0	0	0	0	0	0	0	0	0	0	0	0	0	1	0	11	4	17	13	15	7	11	ميسان
Al-Basrah	240	116	124	0	0	0	0	0	0	12	0	21	0	16	0	0	0	3	1	15	31	13	34	28	48	8	10	البصرة
Total	3266	1268	1998	0	0	0	1	4	8	26	39	34	30	36	15	15	15	65	91	280	490	365	670	388	574	55	65	المجموع

عدد المستفيدين الموجودين في دور ومعاهد رعاية المعوقين حسب نوع العوق والجنس لسنة 2017

Number of current beneficiaries existed in nursing houses and institutions of disabled by disability condition and sex for 2017

Table (38)

جدول (38)

Disability condition	T	Sex الجنس		نوع العوق
		F أ	M ذ	
Congenital disorder	1250	450	800	ولادي
Stubborn disease	14	4	10	مستعصي
Disease	516	201	315	مرض
Accident	72	17	55	حادث
War	1	1	0	حرب
Inherited disease	1102	422	680	وراثي
Work accident	14	14	0	اصابة عمل
Other	297	159	138	أخرى
<b>Total</b>	<b>3266</b>	<b>1268</b>	<b>1998</b>	<b>المجموع</b>

عدد المستفيدين الموجودين في دور ومعاهد رعاية المعوقين حسب نوع العوق وفئات العمر والجنس لسنة 2017

Number of current beneficiaries existed in nursing houses and institutions of disabled by disability condition, age group and sex for 2017

Table (39)

جدول (39)

Disability condition	Total	المجموع		70-60		60-50		50-40		40-30		30-20		20-18		18-15		15-12		12-9		9-6		6-5		4-		نوع العوق	
	مج	أ	ذ	أ	ذ	أ	ذ	أ	ذ	أ	ذ	أ	ذ	أ	ذ	أ	ذ	أ	ذ	أ	ذ	أ	ذ	أ	ذ	أ	ذ		
	T	F	M	F	M	F	M	F	M	F	M	F	M	F	M	F	M	F	M	F	M	F	M	F	M	F	M		
Paraplegia	23	2	21	0	0	0	0	0	2	0	0	0	0	0	0	1	6	1	8	0	5	0	0	0	0	0	0	شلل نصفي ايمن وايسر	
monoplegia	15	6	9	0	0	0	0	0	1	0	0	0	0	0	0	1	1	1	4	1	1	5	0	0	0	0	0	شلل احادي	
Quadriplegia	21	7	14	0	0	0	0	0	0	0	0	0	0	0	0	0	2	4	3	5	2	5	0	0	0	0	0	شلل رباعي	
Spastic	52	19	33	0	0	0	0	0	0	0	4	0	0	0	3	4	3	5	6	5	8	5	9	0	0	0	0	شلل تشنجي	
Diaplegia and Double hemiplegia	104	47	57	0	0	0	0	3	0	0	0	0	1	2	0	5	7	10	16	15	15	12	18	0	0	0	0	شلل الاطراف السفلى او العليا	
Amputation of lower and upper limbs	1	0	1	0	0	0	1	0	0	0	0	0	0	0	0	0	0	0	0	0	0	0	0	0	0	0	0	0	بتر الاطراف السفلى او العليا
Congenital heart hole	12	7	5	0	0	0	1	0	0	0	0	0	0	0	0	0	0	0	4	4	3	0	0	0	0	0	0	الفتحة الولادية في القلب	
Autism	92	20	72	0	0	0	0	0	0	0	0	0	0	0	0	1	6	11	3	24	8	25	3	11	0	0	0	توحد	
asthma	0	0	0	0	0	0	0	0	0	0	0	0	0	0	0	0	0	0	0	0	0	0	0	0	0	0	0	0	الربو المزمن
Diabetic	3	1	2	0	0	0	0	0	0	0	1	0	0	0	0	1	0	0	1	0	0	0	0	0	0	0	0	0	سكر مزمن ومضاعفاته
Holes on the back	6	2	4	0	0	0	0	0	0	0	0	0	0	0	0	0	0	0	0	2	1	0	3	0	0	0	0	0	فتحات الظهر
stunting	14	6	8	0	0	0	1	0	2	0	0	0	0	0	0	0	0	0	2	2	2	4	1	0	0	0	0	0	تأخر النمو القزمية
Down Syndrome	138	49	89	0	0	0	0	0	0	0	0	0	0	0	0	1	0	8	23	10	33	16	23	14	10	0	0	0	متلازمة داون
Over weight	2	0	2	0	0	0	0	0	0	0	0	0	0	0	0	0	0	0	1	0	1	0	0	0	0	0	0	0	السمنة المفرطة
Arthritis	3	0	3	0	0	0	0	0	3	0	0	0	0	0	0	0	0	0	0	0	0	0	0	0	0	0	0	0	التهاب المفاصل التشنجي
Slight mental retardation	227	48	179	0	0	2	2	2	13	0	4	0	2	0	2	1	8	8	45	15	46	15	40	5	17	0	0	0	تخلف عقلي بسيط
Mental retardation moderate	378	134	244	0	0	1	0	3	5	0	6	0	2	0	1	2	6	39	60	42	98	39	66	8	0	0	0	0	تخلف عقلي متوسط الشدة

Table (39) cont.

تابع جدول (39)

Disability condition	Total	المجموع		70-60		60-50		50-40		40-30		30-20		20-18		18-15		15-12		12-9		9-6		6-5		4-		نوع العوق		
	مج	أ	ذ	أ	ذ	أ	ذ	أ	ذ	أ	ذ	أ	ذ	أ	ذ	أ	ذ	أ	ذ	أ	ذ	أ	ذ	أ	ذ	أ	ذ			
	T	F	M	F	M	F	M	F	M	F	M	F	M	F	M	F	M	F	M	F	M	F	M	F	M	F	M			
Severe mental retardation	5	0	5	0	1	0	1	0	3	0	0	0	0	0	0	0	0	0	0	0	0	0	0	0	0	0	0	0	تخلف عقلي شديد	
Chronic melancholia	0	0	0	0	0	0	0	0	0	0	0	0	0	0	0	0	0	0	0	0	0	0	0	0	0	0	0	0	الكآبة المزمنة	
schizophrenia	0	0	0	0	0	0	0	0	0	0	0	0	0	0	0	0	0	0	0	0	0	0	0	0	0	0	0	0	انفصام الشخصية	
All kinds of psychosis	2	2	0	0	0	0	0	2	0	0	0	0	0	0	0	0	0	0	0	0	0	0	0	0	0	0	0	0	كل انواع الذهان	
Epilepsy	3	3	0	0	0	0	0	3	0	0	0	0	0	0	0	0	0	0	0	0	0	0	0	0	0	0	0	0	الصرع	
Deafness	105	28	77	0	0	0	0	0	0	0	0	0	0	0	0	3	5	21	13	23	10	30	0	0	0	0	0	0	الصم	
Muteness	20	1	19	0	0	0	0	0	1	0	0	0	0	0	0	1	0	0	0	0	18	0	0	0	0	0	0	0	البكم	
Deafness and Muteness	870	376	494	0	0	1	0	10	8	15	10	15	5	3	8	16	13	82	119	80	166	132	150	22	15	0	0	0	الصم والبكم	
Slight deafness	141	64	77	0	0	0	0	3	0	3	0	0	0	2	0	4	4	11	25	24	25	17	19	0	4	0	0	0	فقدان سمع بسيط	
Deafness moderate	139	71	68	0	0	0	0	0	1	2	0	9	0	1	1	6	5	13	12	25	24	15	25	0	0	0	0	0	فقدان سمع متوسط	
Severe deafness	284	118	166	0	0	0	0	0	0	0	1	5	0	0	0	5	16	32	29	26	65	50	50	0	5	0	0	0	فقدان سمع شديد	
Amblyopia	114	42	72	0	0	0	0	0	0	3	1	0	0	0	0	0	0	6	20	18	24	15	25	0	2	0	0	0	ضعف البصر	
chronic depression	3	2	1	0	0	0	1	0	0	2	0	0	0	0	0	0	0	0	0	0	0	0	0	0	0	0	0	0	0	كآبة المزمنة
Tips deformity	41	15	26	0	0	0	0	0	0	0	0	0	0	0	0	0	1	0	15	15	0	0	10	0	0	0	0	0	0	تشوه الاطراف
Blindness	115	29	86	0	0	0	1	0	0	0	0	0	0	0	0	0	0	5	16	12	49	12	20	0	0	0	0	0	0	فأقد البصر
Other	333	169	164	0	0	0	0	0	0	9	3	7	5	7	0	18	17	46	55	47	33	32	50	3	1	0	0	0	أخرى	
Total	3266	1268	1998	0	1	4	8	26	39	34	30	36	15	15	15	65	91	280	490	365	670	388	574	55	65	0	0	0	المجموع	

عدد المستفيدين الموجودين في ( معاهد التأهيل المهني والورش ) حسب نوع العوق والتأهيل والتدريب والجنس لسنة 2017

Number of current beneficiaries existed in (professional rehabilitation institutions and workshops) by disability condition, kind of rehabilitation and training and sex for 2017

Table (40)

جدول (40)

kind of rehabilitation and training	Total مجموع	المجموع		متعدد العوق		عوق بصري		عوق حركي		عوق سمعي		عوق عقلي		نوع التدريب والتأهيل
		أ	ذ	أ	ذ	أ	ذ	أ	ذ	أ	ذ	أ	ذ	
	T	F	M	F	M	F	M	F	M	F	M	F	M	
sewing	126	85	41	0	1	0	0	8	3	64	25	13	12	خياطة
carpentry	28	0	28	0	0	0	0	0	0	0	13	0	15	نجارة
electricity	11	0	11	0	0	0	0	0	0	0	11	0	0	كهرباء
printing	1	1	0	0	0	0	0	0	0	1	0	0	0	طباعة
cultivation	4	0	4	0	0	0	0	0	0	0	0	0	4	زراعة
Ceramics	30	2	28	0	0	0	0	2	2	0	1	0	25	سيراميك
Flower industry	6	2	4	0	0	0	0	0	0	0	0	2	4	صناعة الورد
Cars	11	0	11	0	0	0	0	0	0	0	1	0	10	سيارات
Structured products	26	7	19	1	0	0	0	2	4	2	2	2	13	اعمال تجميعية
Weaving	25	14	11	0	0	0	0	2	0	12	0	0	11	حياكة
Other	63	41	22	4	1	1	0	10	6	20	6	6	9	اخرى
<b>Total</b>	<b>331</b>	<b>152</b>	<b>179</b>	<b>5</b>	<b>2</b>	<b>1</b>	<b>0</b>	<b>24</b>	<b>15</b>	<b>99</b>	<b>59</b>	<b>23</b>	<b>103</b>	<b>المجموع</b>



عدد المستفيدين الموجودين في (معاهد الصم والبكم) حسب المرحلة الدراسية والجنس لسنة 2017

Number of beneficiaries existed in (deaf and dumb institutions) by school grade and sex for 2017

Table (41)

جدول (41)

School grade	مج T	Sex الجنس		المرحلة الدراسية	
		أ F	ذ M		
		Kindergarten	148		49
Special class	114	56	58	تمهيدي	
Primary	Fisrt	332	154	178	الاول
	Second	249	99	150	الثاني
	Third	251	104	147	الثالث
	Fourth	189	90	99	الرابع
	Fifth	167	78	89	الخامس
	Sixth	187	68	119	السادس
	Seventh	0	0	0	السابع
	Eighth	0	0	0	الثامن
	Primary total	1375	593	782	مجموع الابتدائية
Grand total	1637	698	939	المجموع الكلي	

عدد المستفيدين الموجودين في (معاهد العوق الحركي والمكفوفين) حسب المرحلة الدراسية والجنس لسنة 2017  
 Number of beneficiaries existed in (physical handicapped and blind institutions) by school grade and sex for 2017

School grade		المجموع Total	الجنس sex		المرحلة الدراسية
			أ F	ذ M	
Kindergarten		0	0	0	رياض الأطفال
Primary	First	111	42	69	الأول
	Second	74	31	43	الثاني
	Third	77	37	40	الثالث
	Fourth	64	25	39	الرابع
	Fifth	52	20	32	الخامس
	Sixth	52	15	37	السادس
Primary total		430	170	260	مجموع الابتدائية
Intermediate	First class	33	15	18	الأول متوسط
	Second class	17	7	10	الثاني متوسط
	Third class	14	5	9	الثالث متوسط
Intermediate total		64	27	37	مجموع المتوسطة
Preparatory	Fourth	0	0	0	رابع
	Fifth	0	0	0	خامس
	Sixth	0	0	0	سادس
Preparatory total		0	0	0	مجموع اعدادية
Grand total		494	197	297	المجموع الكلي

عدد المستفيدين الموجودين في (معاهد التخلف العقلي) حسب المرحلة الدراسية والجنس لسنة 2017  
 Number of beneficiaries existed in (mental retardation institutions) by school grade and sex  
 for 2017

جدول (43) Table (43)

School grade	الجنس sex			المرحلة الدراسية
	مج	أ	ذ	
	T	F	M	
Basic	306	87	219	أساس
Intermediate	321	94	227	متوسط
Advanced	177	40	137	متقدم
<b>Total</b>	<b>804</b>	<b>221</b>	<b>583</b>	<b>المجموع</b>

عدد المستفيدين الداخليين في دور ومعاهد رعاية المعوقين حسب فئات العمر والجنس والمحافظه لسنة 2017

Number of beneficiaries enrolled in state nursing homes and institutions of disabled by age group, sex and governorate for 2017

Table (44)

جدول (44)

Governorate	المجموع																								المحافظة		
	Total																										
	60-50		50-40		40-30		30-20		20-18		18-15		15-12		12-9		9-6		6-5		4 فأقل		less & 4				
	مج	أ	ذ	أ	ذ	أ	ذ	أ	ذ	أ	ذ	أ	ذ	أ	ذ	أ	ذ	أ	ذ	أ	ذ	أ		ذ			
T	F	M	F	M	F	M	F	M	F	M	F	M	F	M	F	M	F	M	F	M	F	M	F	M			
Nineveh	..	..	..	..	..	..	..	..	..	..	..	..	..	..	..	..	..	..	..	..	..	..	..	..	نينوى		
Salah-Aldeen	0	0	0	0	0	0	0	0	0	0	0	0	0	0	0	0	0	0	0	0	0	0	0	0	صلاح الدين		
Kirkuk	9	3	6	0	0	0	0	0	0	0	0	0	0	0	0	0	0	0	0	0	0	3	6	0	0	كركوك	
Diyala	1	0	1	0	0	0	0	0	0	0	0	0	0	0	0	0	0	1	0	0	0	0	0	0	0	ديالى	
Baghdad	258	122	136	0	0	0	0	0	0	22	10	12	17	21	18	22	20	25	26	11	30	9	15	0	0	بغداد	
Al-Anbar	34	8	26	0	0	0	0	0	0	0	0	0	0	0	0	8	3	10	5	8	0	0	0	0	0	الانبار	
Babylon	15	8	7	0	0	0	0	0	0	0	0	0	0	0	0	0	0	1	2	5	6	1	0	0	0	بابل	
Kerbela	33	8	25	0	0	0	0	0	0	0	0	0	0	0	0	5	1	5	3	10	4	5	0	0	0	كربلاء	
Al-Najaf	26	8	18	0	0	0	0	0	0	0	0	0	0	0	0	0	1	4	4	2	2	11	1	1	0	النجف	
Al-Qadesyia	15	8	7	0	0	0	0	0	0	0	0	0	0	0	1	0	2	3	4	3	1	1	0	0	0	القادسية	
Al-muthanna	5	0	5	0	0	0	0	0	0	0	0	0	0	0	0	0	0	3	0	2	0	0	0	0	0	المتن	
Thi-Qar	12	5	7	0	0	0	0	0	0	0	0	0	0	0	0	0	0	1	3	4	2	2	0	0	0	ذي قار	
Wasit	91	27	64	0	0	0	0	0	0	0	0	0	0	1	5	11	8	22	8	25	6	5	0	0	0	واسط	
Missan	0	0	0	0	0	0	0	0	0	0	0	0	0	0	0	0	0	0	0	0	0	0	0	0	0	0	ميسان
Al-Basrah	24	4	20	0	0	0	0	0	0	0	0	0	0	0	0	0	1	3	3	10	0	7	0	0	0	البيصرة	
Total	523	201	322	0	0	0	0	0	0	22	10	12	17	21	19	28	44	41	79	43	99	33	53	1	1	المجموع	

عدد المستفيدين المغادرين من دور ومعاهد المعوقين حسب أسباب المغادرة والجنس لسنة 2017

Number of beneficiaries departed from nursing homes and institutions of disabled by reason of departure and sex for 2017

Table (45)

جدول (45)

Reasons of departure	مج T	الجنس Sex		أسباب المغادرة
		أ F	ذ M	
Graduation	229	99	130	التخرج
According to the beneficiary request	75	25	50	بناء على طلبه
Delivered to the family	15	5	10	تسليم الى أسرته
Dismissal by a decision	27	4	23	فصل بقرار
Sickness	15	5	10	مرض
Death	6	1	5	وفاة
Escape	16	4	12	الهروب
Addoption	0	0	0	التبني
Attaining the legal age	40	7	33	لأكمال السن القانوني
Bad behaviour	3	0	3	سوء سلوك
Retirement	8	3	5	تقاعد
End of membership	0	0	0	انتهاء عضوية
Absence by request	4	4	0	انقطاع بطلب
Other	113	24	89	اخرى
<b>Total</b>	<b>551</b>	<b>181</b>	<b>370</b>	<b>المجموع</b>

عدد العاملين في دور ومعاهد رعاية المعوقين ( على الملاك ) حسب الشهادة والجنس والمحافظة لسنة 2017

Number of employees (permanent) in nursing homes and institutions of disabled by certificate, sex and governorate for 2017

Table (46)

جدول (46)

Governorate	المجموع		شهادات اخرى		بكالوريوس		دبلوم		اعدادية		متوسطة		ابتدائية		المحافظة	
	Total		Other		Bachlor		Diploma		Preparatory		Intermediate		Primary			
	مج	أ	ذ	أ	ذ	أ	ذ	أ	ذ	أ	ذ	أ	ذ	أ		ذ
	T	F	M	F	M	F	M	F	M	F	M	F	M	F	M	
Salah-Aldeen	25	10	15	0	0	2	4	3	1	0	0	0	0	5	10	صلاح الدين
Kirkuk	15	10	5	0	0	2	0	2	1	2	1	1	0	3	3	كركوك
Diyala	20	18	2	0	0	10	0	6	0	0	0	1	0	1	2	ديالى
Baghdad	926	469	457	15	20	140	85	78	37	70	50	31	25	135	240	بغداد
Al-Anbar	17	8	9	0	0	3	1	4	6	0	0	1	0	0	2	الانبار
Babylon	43	31	12	1	0	9	2	9	0	8	2	2	0	2	8	بابل
Kerbela	48	32	16	2	2	8	4	8	3	8	1	4	0	2	6	كربلاء
Al-Najaf	54	34	20	3	1	4	4	14	2	6	7	3	1	4	5	النجف
Al-Qadesyia	98	57	41	0	3	17	9	27	6	3	3	3	5	7	15	القادسية
Al-muthanna	65	50	15	0	0	8	5	17	1	6	1	6	1	13	7	المتنشى
Thi-Qar	22	14	8	0	0	2	2	4	2	4	2	2	0	2	2	ذي قار
Wasit	82	60	22	0	0	8	6	25	4	14	0	4	3	9	9	واسط
Missan	33	22	11	0	0	7	3	11	0	4	1	0	3	0	4	ميسان
Al-Basrah	67	43	24	4	1	6	8	7	3	13	1	6	2	7	9	البصرة
Total	1515	858	657	25	27	226	133	215	66	138	69	64	40	190	322	المجموع

عدد العاملين في دور ومعاهد رعاية المعوقين ( الفعلي ) حسب الشهادة والجنس والمحافظة لسنة 2017

Number of employees (actual) in nursing homes and institutions of disabled by certificate, sex and governorate for 2017

Table (47)

جدول (47)

Governorate	المجموع		شهادات اخرى		بكالوريوس		دبلوم		اعدادية		متوسطة		ابتدائية		المحافظة	
	Total		Other		Bachlor		Diploma		Preparatory		Intermediate		Primary			
	مج	أ	ذ	أ	ذ	أ	ذ	أ	ذ	أ	ذ	أ	ذ	أ		ذ
	T	F	M	F	M	F	M	F	M	F	M	F	M	F	M	
Salah-Aldeen	25	10	15	0	0	2	4	3	1	0	0	0	0	5	10	صلاح الدين
Kirkuk	15	10	5	0	0	2	0	2	1	2	1	1	0	3	3	كركوك
Diyala	20	18	2	0	0	10	0	6	0	0	0	1	0	1	2	ديالى
Baghdad	926	469	457	15	20	140	85	78	37	70	50	31	25	135	240	بغداد
Al-Anbar	17	8	9	0	0	3	1	4	6	0	0	1	0	0	2	الانبار
Babylon	43	31	12	1	0	9	2	9	0	8	2	2	0	2	8	بابل
Kerbela	48	32	16	2	2	8	4	8	3	8	1	4	0	2	6	كربلاء
Al-Najaf	55	34	21	3	1	4	4	14	2	6	7	3	1	4	6	النجف
Al-Qadesyia	98	57	41	0	3	17	9	27	6	3	3	3	5	7	15	القادسية
Al-muthanna	65	50	15	0	0	8	5	17	1	6	1	6	1	13	7	المتنى
Thi-Qar	23	14	9	0	0	2	2	4	2	4	2	2	0	2	3	ذي قار
Wasit	82	60	22	0	0	8	6	25	4	14	0	4	3	9	9	واسط
Missan	33	22	11	0	0	7	3	11	0	4	1	0	3	0	4	ميسان
Al-Basrah	67	43	24	4	1	6	8	7	3	13	1	6	2	7	9	البصرة
Total	1517	858	659	25	27	226	133	215	66	138	69	64	40	190	324	المجموع

- القسم السادس -

-Sixth section -

المستفيدين المشمولين براتب شبكة الحماية الاجتماعية  
للذكور والإناث

**Beneficiaries covered by social care  
office for male and female**



عدد المستفيدين المشمولين برواتب شبكة الحماية الاجتماعية للمرأة والرجل حسب اخر دفعة لسنة 2017

Number of beneficiaries covered by social care office for man and woman by the last payment for 2017

جدول ( 48 ) Table (48)

المحافظة	دائرة الرعاية الاجتماعية (للرجال)	دائرة الرعاية الاجتماعية (للمرأة)	المجموع	Governorate
	Social care office (M)	Social care office (W)	Total	
	عدد المستفيدين	عدد المستفيدات	عدد المستفيدين والمستفيدات	
	Number of beneficiaries (M)	Number of beneficiaries (W)	Number of beneficiaries (M&W)	
نينوى	244132	162107	406239	Nineveh
صلاح الدين	138910	117543	256453	Salah-Aldeen
كركوك	121728	74329	196057	Kirkuk
ديالى	240552	90847	331399	Diyala
بغداد	796200	668930	1465130	Baghdad
الانبار	205076	101130	306206	Al-Anbar
بابل	270756	142671	413427	Babylon
كربلاء	210940	103582	314522	Kerbela
النجف	238401	132684	371085	Al-Najaf
القادسية	231490	130570	362060	Al-Qadesyia
المتن	128926	95400	224326	Al-muthanna
ذي قار	308124	180674	488798	Thi-Qar
واسط	212368	116063	328431	Wasit
ميسان	207419	112770	320189	Missan
البصرة	293198	225741	518939	Al-Basrah
المجموع	3848220	2455041	6303261	Total

المبالغ المصروفة للمستفيدين والمستفيدات من الرجال والنساء المشمولين برواتب شبكة الحماية الاجتماعية حسب الدفعة لسنة 2017

The amounts spent for beneficiaries of Man and Woman covered by social care office by payment 2017

Table (49)

جدول ( 49 )

Governorate	المبلغ المصروف الدفعة الثالثة (بالالف دينار)		المبلغ المصروف الدفعة الثانية (بالالف دينار)		المبلغ المصروف الدفعة الاولى (بالالف دينار)		المحافظة
	Amount spent at the 3rd payment (ID Thousand)		Amount spent at the 2nd payment (ID Thousand)		Amount spent at the first payment (ID Thousand)		
	للرأة for Woman	للرجل for Man	للرأة for Woman	للرجل for Man	للرأة for Woman	للرجل for Man	
Nineveh	11,317,850	20,803,546	4,674,700	5,905,832	4,001,000	7,209,409	نينوى
Salah-Aldeen	5,337,325	7,092,625	4,711,400	6,951,871	3,869,250	5,203,175	صلاح الدين
Kirkuk	3,279,375	7,599,600	2,855,750	5,427,065	2,458,775	3,895,195	كركوك
Diyala	3,779,550	15,233,665	3,700,500	12,795,075	3,608,825	10,771,880	ديالى
Baghdad	25,341,925	49,348,067	29,385,425	44,380,821	28,562,100	36,997,098	بغداد
Al-Anbar	4,700,725	11,907,460	4,394,600	9,843,860	3,918,375	9,604,965	الانبار
Babylon	5,200,150	16,297,680	5,601,200	15,536,505	5,342,875	11,810,115	بابل
Kerbela	3,985,100	13,024,627	4,379,800	12,843,143	4,235,775	8,974,497	كربلاء
Al-Najaf	5,337,900	14,479,185	5,621,000	14,540,272	5,537,850	9,856,901	النجف
Al-Qadesyia	5,199,675	14,158,185	5,521,500	15,385,053	5,123,650	7,873,880	القادسية
Al-muthanna	3,932,700	7,643,380	4,096,200	7,380,320	3,984,525	5,420,235	المتن
Thi-Qar	7,020,175	19,653,680	7,670,450	17,512,515	7,471,325	12,605,915	ذي قار
Wasit	4,726,675	13,210,980	5,085,950	12,592,990	4,819,800	8,919,875	واسط
Missan	4,312,625	11,729,805	4,571,600	11,385,347	4,374,575	9,947,827	ميسان
Al-Basrah	8,663,400	18,608,020	9,305,850	15,991,670	8,928,775	9,874,980	البصرة
<b>Total</b>	<b>102,135,150</b>	<b>240,790,505</b>	<b>101,575,925</b>	<b>208,472,339</b>	<b>96,237,475</b>	<b>158,965,947</b>	<b>المجموع</b>

تابع جدول ( 49 )

Table (49) cont.

Governorate	المبلغ المصروف الكلي (بالالف دينار)			المبلغ المصروف الدفعة السادسة (بالالف دينار)		المبلغ المصروف الدفعة الخامسة (بالالف دينار)		المبلغ المصروف الدفعة الرابعة (بالالف دينار)		المحافظة
	Amount spent at the total payments (ID Thousand)			Amount spent at the sixth		Amount spent at the fifth		Amount spent at the fourth		
	مجم T	للرأة for Woman	للرجل for Man	للرأة	للرجل	للرأة	للرجل	للرأة	للرجل	
Nineveh	122,542,432	41,432,050	81,110,382	7,645,500	25,176,935	7,102,750	7,974,550	6,690,250	14,040,110	نينوى
Salah-Aldeen	69,605,954	28,391,213	41,214,741	4,775,488	7,397,280	4,935,950	7,404,470	4,761,800	7,165,320	صلاح الدين
Kirkuk	55,360,750	17,059,800	38,300,950	2,896,350	7,239,650	2,865,100	7,210,600	2,704,450	6,928,840	كركوك
Diyala	100,399,595	21,842,275	78,557,320	3,542,350	13,160,895	3,672,200	13,279,610	3,538,850	13,316,195	ديالى
Baghdad	415,095,026	157,977,275	257,117,751	24,787,650	41,694,880	25,552,125	42,410,869	24,348,050	42,286,016	بغداد
Al-Anbar	91,720,655	26,794,550	64,926,105	4,692,775	11,166,750	4,873,450	11,255,615	4,214,625	11,147,455	الانبار
Babylon	118,691,235	29,852,775	88,838,460	4,626,500	15,026,494	4,668,300	15,116,106	4,413,750	15,051,560	بابل
Kerbela	95,041,147	24,655,741	70,385,406	4,029,391	11,794,572	4,077,900	11,919,528	3,947,775	11,829,039	كربلاء
Al-Najaf	110,076,741	31,578,275	78,498,466	4,989,650	13,073,912	5,145,175	13,317,491	4,946,700	13,230,705	النجف
Al-Qadesyia	107,633,608	29,975,375	77,658,233	4,806,050	13,257,340	4,680,350	13,507,436	4,644,150	13,476,339	القادسية
Al-muthanna	64,524,956	22,996,844	41,528,112	3,730,695	6,931,069	3,717,924	7,086,332	3,534,800	7,066,776	المتن
Thi-Qar	143,256,625	41,404,875	101,851,750	6,651,550	17,238,850	6,461,150	17,398,210	6,130,225	17,442,580	ذي قار
Wasit	97,506,010	27,445,925	70,060,085	4,215,900	11,768,890	4,413,350	11,880,750	4,184,250	11,686,600	واسط
Missan	92,562,400	26,205,925	66,356,475	4,301,289	11,086,917	4,417,486	11,155,719	4,228,350	11,050,860	ميسان
Al-Basrah	142,664,085	50,547,475	92,116,610	8,070,500	15,932,310	7,993,800	16,060,100	7,585,150	15,649,530	البصرة
<b>Total</b>	<b>1,826,681,219</b>	<b>578,160,373</b>	<b>1,248,520,846</b>	<b>93,761,638</b>	<b>221,946,744</b>	<b>94,577,010</b>	<b>206,977,386</b>	<b>89,873,175</b>	<b>211,367,925</b>	<b>المجموع</b>

- القسم السابع -  
-Seventh section -

هيئة رعاية ذوي الاعاقة والاحتياجات الخاصة  
**Committee care of disabled & special  
demands**

عدد المعاقين الذين تم شمول معيبيهم براتب حسب المحافظة والنوع الاجتماعي لعام 2017  
Number of disabled whom inclusiveness of their assigners in salary by governorate and gender for year 2017

جدول ( 50 )

Governorate	مج	أ	ذ	المحافظة
	T	F	M	
Nineveh	717	203	514	نينوى
Salah-Aldeen	1245	305	940	صلاح الدين
Kirkuk	476	122	354	كركوك
Diyala	1222	345	877	ديالى
Baghdad	5828	2135	3693	بغداد
Al-Anbar	892	322	570	الانبار
Babylon	1446	457	989	بابل
Kerbela	841	321	520	كربلاء
Al-Najaf	998	299	699	النجف
Al-Qadesyia	927	259	668	القادسية
Al-muthanna	550	211	339	المتنى
Thi-Qar	1472	503	969	ذي قار
Wasit	769	313	456	واسط
Missan	621	221	400	ميسان
Al-Basrah	1297	495	802	البصرة
<b>Total</b>	<b>19301</b>	<b>6511</b>	<b>12790</b>	<b>المجموع</b>

عدد المعاقين الذين تم شمول معيبيهم براتب حسب الفئات العمرية والنوع الاجتماعي لعام  
2017

Number of disabled whom inclusiveness of their assistants in salary  
by age group and gender for year 2017

جدول ( 51 ) ( Table (51) )

Age group	مج	أ	ذ	الفئة العمرية
	T	F	M	
1 - 5	135	83	52	5 - 1
6 - 10	1408	529	879	10 - 6
11- 15	1605	615	990	15 -11
16 - 20	1570	535	1035	20 - 16
21 - 25	1175	420	755	25 - 21
26 - 30	827	348	479	30 - 26
31 - 35	547	322	225	35 - 31
36 - 40	1160	173	987	40 - 36
41 - 45	424	160	264	45 - 41
46 - 50	908	94	814	50 - 46
51 - 55	1227	87	1140	55 - 51
56 - 60	685	129	556	60 - 56
61 - 65	1404	47	1357	65 - 61
66 - 70	473	107	366	70 - 66
70 & more	1110	238	872	70 فأكثر
<b>Total</b>	<b>14658</b>	<b>3887</b>	<b>10771</b>	<b>المجموع</b>

عدد المعاقين ومعييهم من الموظفين الذين استلموا رواتب حسب المحافظة والنوع الاجتماعي لعام 2017

Number of disabled and their assigners from employee whom received salary by governorate and gender for 2017

Table (52)

جدول ( 52 )

Governorate	Assigner			Disabled			المحافظة
	المعين			المعاق			
	مج	أ	ذ	مج	أ	ذ	
	T	F	M	T	F	M	
Nineveh	1943	1380	563	1943	608	1335	نينوى
Salah-Aldeen	261	185	76	261	93	168	صلاح الدين
Kirkuk	961	753	208	961	284	677	كركوك
Diyala	258	151	107	258	20	238	ديالى
Baghdad	4311	3248	1063	4311	928	3383	بغداد
Al-Anbar	596	429	167	596	203	393	الانبار
Babylon	928	682	246	928	165	763	بابل
Kerbela	145	96	49	145	13	132	كربلاء
Al-Najaf	459	316	143	459	110	349	النجف
Al-Qadesyia	484	343	141	484	152	332	القادسية
Al-muthanna	150	112	38	150	49	101	المتن
Thi-Qar	1668	1180	488	1668	576	1092	ذي قار
Wasit	889	706	183	889	259	630	واسط
Missan	264	208	56	264	50	214	ميسان
Al-Basrah	1341	942	399	1341	377	964	البصرة
Total	14658	10731	3927	14658	3887	10771	المجموع

عدد المعيّنين الذين تم منحهم اجازة معين متفرغ حسب جهات العمل والنوع الاجتماعي 2017

Number of assigners whom were awarded leave for dedication to as assigner by direction of work and gender for 2017

جدول ( 53 ) Table (53)

Ministry	مج	أ	ذ	الوزارة
	T	F	M	
Cabinet council	137	66	71	مجلس الوزراء
Parliament	1	0	1	مجلس النواب
Labor & social affairs	64	36	28	العمل والشؤون الاجتماعية
Education	2574	2195	379	التربية
Higher education	129	92	37	التعليم
Sciences	15	8	7	العلوم
Health	453	321	132	الصحة
Industry & Mineral	316	145	171	الصناعة والمعادن
Communication	37	29	8	الاتصالات
electricity	30	18	12	الكهرباء
Petroleum	16	9	7	النفط
Interior affairs	17	1	16	الداخلية
Advocacy	1	0	1	الدفاع
Financial	22	15	7	المالية
Municipals	62	37	25	البلديات
Accommodation	77	44	33	الاسكان
Wateriness resources	28	15	13	الموارد المائية
Transportation	14	8	6	النقل
Migration	7	2	5	الهجرة
Youth & Sports	12	5	7	الشباب والرياضة
Agriculture	55	36	19	الزراعة
Culture	24	17	7	الثقافة
Planning	9	4	5	التخطيط
Justice	34	17	17	العدل
Trade	45	28	17	التجارة
Baghdad governorate	23	9	14	محافظة بغداد
Babil governorate	94	72	22	محافظة بابل
Al Najaf governorate	9	5	4	محافظة النجف
Kerbala governorate	7	3	4	محافظة كربلاء
Kirkuk	5	2	3	محافظة كركوك
Missan	9	3	6	محافظة ميسان
Thi-qar governorate	43	25	18	محافظة ذي قار
Al Qadesia governorate	11	7	4	محافظة القادسية
Wasit governorate	6	3	3	محافظة واسط
Salah-Aldeen	6	2	4	محافظة صلاح الدين
Al Muthana governorate	2	0	2	محافظة المثنى
Al-Anbar	8	1	7	محافظة الانبار
Al Basarah governorate	7	3	4	محافظة البصرة
Total	4409	3283	1126	المجموع



عدد المعاقين الذين تم منح اقاربهم اجازة المعين المتفرغ حسب الفئات العمرية والنوع الاجتماعي لعام 2017

Number of disabled whom were awarded of their relatives leave for dedication as assigner by age group and gender for 2017

جدول ( 55 )

Age group	مج T	أ F	ذ M	الفئة العمرية
1 - 5	885	230	655	5 - 1
6 - 10	889	342	547	10 - 6
11- 15	717	259	458	15 -11
16 - 20	306	102	204	20 - 16
21 - 25	156	69	87	25 - 21
26 - 30	157	74	83	30 - 26
31 - 35	164	67	97	35 - 31
36 - 40	122	56	66	40 - 36
41 - 45	107	59	48	45 - 41
46 - 50	120	51	69	50 - 46
51 - 55	137	63	74	55 - 51
56 - 60	102	57	45	60 - 56
61 - 65	119	65	54	65 - 61
66 - 70	116	58	58	70 - 66
70 & more	312	214	98	70 فأكثر
<b>Total</b>	<b>4409</b>	<b>1766</b>	<b>2643</b>	<b>المجموع</b>